

# Laporan Tahunan Perumda BPR Bank Gresik Tahun 2025



Form A.01.01  
Data Anggota Direksi dan Anggota Dewan Komisaris BPR

Aplikasi Pelaporan Online OJK (APOLO)

Nama Lembaga Jasa Keuangan : Perumda BPR Bank Gresik

Posisi Laporan : Desember 2025

Nama	Alamat	Jabatan	Tanggal Mulai Menjabat	Tanggal Selesai Menjabat	Surat Persetujuan		Memiliki Sertifikat Kompetensi Kerja yang Berlaku	Tanggal Berakhir Masa Berlakunya Sertifikat Kompetensi Kerja
					No. SK	Tanggal SK		
EDY HADISISWOYO, SH, MM	JL. CAKRA BARU NO. 16 RT 003 RW 002 DESA KEMBANGAN KEC. KEBOMAS, KAB. GRESIK	210	02-01-2024	02-01-2028	500/1/HK/437.12/2024	02-01-2024	Ya	15-11-2028

Form A.01.01  
Data Anggota Direksi dan Anggota Dewan Komisaris BPR

Aplikasi Pelaporan Online OJK (APOLO)

Nama Lembaga Jasa Keuangan : Perumda BPR Bank Gresik

Posisi Laporan : Desember 2025

Pendidikan Formal			Pendidikan Non Formal			Keanggotaan Komite				Membawahkan Fungsi Kepatuhan	Komisaris Independen
Pendidikan Terakhir	Tanggal Kelulusan	Nama Lembaga	Jenis Pelatihan Terakhir	Tanggal Pelatihan	Lembaga Penyelenggara	Komite Audit	Komite Pemantau Risiko	Komite Remunerasi dan Nominasi	Komite Manajemen Risiko		
02	01-08-2000	UNIVERSITAS WIJAYA PUTRA SURABAYA	SERTIFIKASI KOMPETENSI	15-11-2023	LSP CERT	00	01	00			1

Form A.01.02  
Data Pejabat Eksekutif BPR

Aplikasi Pelaporan Online OJK (APOLO)

Nama Lembaga Jasa Keuangan : Perumda BPR Bank Gresik

Posisi Laporan : Desember 2025

Nama Pejabat Eksekutif	Alamat	Jabatan					Tanggal Mulai Menjabat	Surat Pengangkatan	
		Kepatuhan	Manajemen Risiko	Audit Intern	APU dan PPT	Lainnya		No.	Tanggal
RATNA NIRMALAWATI	JL IKAN KERAPU NO 18 GRESIK	00	00	00	00	02	01-09-2007	SK DIR NO 6 TAHUN 2007	01-09-2007
RETNO WULANDARI	JL JAMRUD 6/1 PPS SUCI MANYAR GRESIK	00	00	00	00	02	03-01-2019	SK DIR NO 02 TAHUN 2019	03-01-2019
SUGIARTI	JL VETERAN II/24 GRESIK	00	00	02	00	00	02-10-2017	SK DIR NO 54 TAHUN 2017	02-10-2017
ADI YULIYANTO	JL IBRAHIM ZAHIER 2/36 GRESIK	00	00	00	00	02	01-10-2024	SK DIR NO 45 TAHUN 2024	26-09-2024
DANANGGANA SATRIATAMA	JALAN TERRACE RAYA NO 32 PERUMAHAN PERMATA TERRACE PPS RT 02 RW 09 BANJARSARI MANYAR GRK	00	00	00	00	00	01-10-2024	SK DIR NO. 46 TAHUN 2024	26-09-2024

Form A.01.02  
Data Pejabat Eksekutif BPR

Aplikasi Pelaporan Online OJK (APOLO)

Nama Lembaga Jasa Keuangan : Perumda BPR Bank Gresik

Posisi Laporan : Desember 2025

Keanggotaan Komite

Komite Audit	Komite Pemantauan Risiko	Komite Remunerasi dan Nominasi	Komite Manajemen Risiko
00	00	00	00
00	00	00	00
00	00	00	00
00	00	00	00
00	00	00	00

Form A.02.00  
Data Kepemilikan BPR

Aplikasi Pelaporan Online OJK (APOLO)

Nama Lembaga Jasa Keuangan : Perumda BPR Bank Gresik

Posisi Laporan : Desember 2025

Pemegang Saham						Ultimate Shareholders
Nama	Alamat	Jenis	Status Pemegang Saham	Jumlah Nominal	Persentase Kepemilikan	
PEMERINTAH KABUPATEN GRESIK	JL. DR. WAHIDIN NO.245 GRESIK	02	01	20.000.000.000	100,00	PEMERINTAHAN KABUPATEN GRESIK
						NULL

Nama Lembaga Jasa Keuangan : Perumda BPR Bank Gresik

Posisi Laporan : Desember 2025

Informasi	Keterangan
Nomor akta pendirian	NO. 12 TAHUN 1975
Tanggal akta pendirian	27-08-1975
Nomor perubahan anggaran dasar terakhir	NO.13 TAHUN 2020
Tanggal perubahan anggaran dasar terakhir	05-02-2021
Nomor pengesahan dari instansi yang berwenang	NO.KEP.71/KR.04/2021
Tanggal pengesahan dari instansi yang berwenang	10-11-2021
Tanggal mulai pelaksanaan kegiatan usaha	17-12-1975
Bidang usaha sesuai anggaran dasar	PERBANKAN
Tempat kedudukan	GRESIK

Perumda BPR Bank Gresik

Form A.03.02  
Ikhtisar Data Keuangan Penting

Aplikasi Pelaporan Online OJK (APOLO)

Nama Lembaga Jasa Keuangan : Perumda BPR Bank Gresik

Posisi Laporan : Desember 2025

Nama Rekening	Jumlah
Pendapatan Operasional	14.249.035.020
Beban Operasional	11.415.391.565
Pendapatan Non Operasional	0
Beban Non Operasional	360.857.000
Laba (Rugi) Tahun Berjalan Sebelum Pajak	2.472.786.455
Taksiran Pajak Penghasilan	733.079.701
Jumlah Laba (Rugi) Tahun Berjalan	1.739.706.754

Form A.03.03  
Laporan Kualitas Aset Produktif

Aplikasi Pelaporan Online OJK (APOLO)

Nama Lembaga Jasa Keuangan : Perumda BPR Bank Gresik

Posisi Laporan : Desember 2025

Aset	Posisi Tanggal Laporan					
	Lancar	Dalam Perhatian Khusus	Kurang Lancar	Diragukan	Macet	Jumlah
Surat Berharga	0	0	0	0	0	0
Penempatan pada bank lain	9.498.509.481		0		0	9.498.509.481
Kredit yang diberikan						
a. Kepada BPR	0	0	0	0	0	0
b. Kepada Bank Umum	0	0	0	0	0	0
c. Kepada non bank - pihak terkait	1.117.834.102	0	0	0	0	1.117.834.102
d. Kepada non bank - pihak tidak terkait	57.995.916.122	8.503.865.399	1.329.748.567	1.389.883.250	4.288.942.067	73.508.355.405
Penyertaan Modal	0	0	0	0	0	0
Jumlah Aset Produktif	68.612.259.705	8.503.865.399	1.329.748.567	1.389.883.250	4.288.942.067	84.124.698.988

Rasio Keuangan	Niali Rasio (%)
Kewajiban Penyediaan Modal Minimum (KPMM)	77,90
Rasio Cadangan terhadap PPKA	309,52
Non Performing Loan (NPL) Neto	9,02
Non Performing Loan (NPL) Gross	9,39

Form A.03.03  
Laporan Kualitas Aset Produktif

Aplikasi Pelaporan Online OJK (APOLO)

Nama Lembaga Jasa Keuangan : Perumda BPR Bank Gresik

Posisi Laporan : Desember 2025

Rasio Keuangan	Niali Rasio (%)
Return on Assets (ROA)	2,93
Biaya Operasional terhadap Pendapatan Operasional (BOPO)	80,27
Net Interest Margin (NIM)	11,76
Loan to Deposit Ratio (LDR)	128,87
<i>Cash Ratio</i>	9,39

Nama Lembaga Jasa Keuangan : Perumda BPR Bank Gresik

Posisi Laporan : Desember 2025

Kategori	Uraian
Penyebab Utama	<p>1. Faktor internal yaitu adanya informasi tidak seimbang yang diterima oleh BPR yang disebabkan ada itikad kurang baik dari debitur yang tidak menyampaikan kondisi sebenarnya .2. Faktor ekstern antara lain , . (1) Salah satu penyebab utama terjadinya NPL adalah masalah likuiditas yang dihadapi oleh nasabah. Ketidakmampuan nasabah untuk memenuhi kewajiban pembayaran pinjaman akibat perubahan kondisi ekonomi, krisis finansial, atau masalah pribadi dapat menyebabkan kredit menjadi macet Itikad kurang baik dari Debitur yang melarikan diri atau tidak kooperatif, . (2) Keuangan nasabah tidak stabil yang disebabkan karena anggota keluarga atau debitur yang sakit dan kena musibah. . (3) Debitur meninggal dunia dan ahli waris tidak bersedia tanggung jawab, adapun kredit dimaksud adalah kredit tanpa jaminan. .3. Bencana Alam dan/atau Pandemi. Kejadian tak terduga seperti bencana alam, pandemi juga dapat menyebabkan NPL meningkat. Faktor2 eksternal ini dapat mengganggu stabilitas ekonomi dan keuangan nasabah akibat dampak dari pandemi tersebut usaha tidak bertahan sehingga meningkatkan risiko gagal bayar.</p>
Langkah Penyelesaian	<p>BPR mengambil langkah2 yang lebih agresif dalam menagih kredit macet dan memulihkan dana yang tertahan. Ini dapat melibatkan perbaikan proses penagihan dan penawaran solusi restrukturisasi kepada nasabah yang mengalami kesulitan keuangan sehingga tidak bisa membayar kredit. Diantaranya dengan cara : .1. Melakukan restrukturisasi bagi debitur yang mengalami kesulitan pembayaran pokok maupun bunga namun mempunyai itikad baik untuk menyelesaikan kredit dengan pertimbangan usaha masih berjalan .2. Penagihan langsung secara rutin kepada nasabah .3. Memberikan surat peringatan .4. Memberikan somasi .5. Melakukan gugatan sederhana .6. Melakukan penyelesaian secara kekeluargaan dengan penjualan aset yang di agunkan di BPR sesuai persetujuan pemilik jaminan .7. Mengusulkan hapus buku atas debitur yang benar2 tidak dapat ditagih untuk dialihkan pada rekening administratif dan tetap dilakukan pemantauan apabila sewaktu2 debitur memiliki kemampuan bayar</p>

Sebagai langkah pencegahan lonjakan NPL : survey kelayakan kredit lebih menerapkan prinsip kehati-hatian, monitoring debitur pasca realisasi kredit, melakukan pembinaan dan evaluasi kinerja AO setiap hari melalui atasan langsung masing-masing

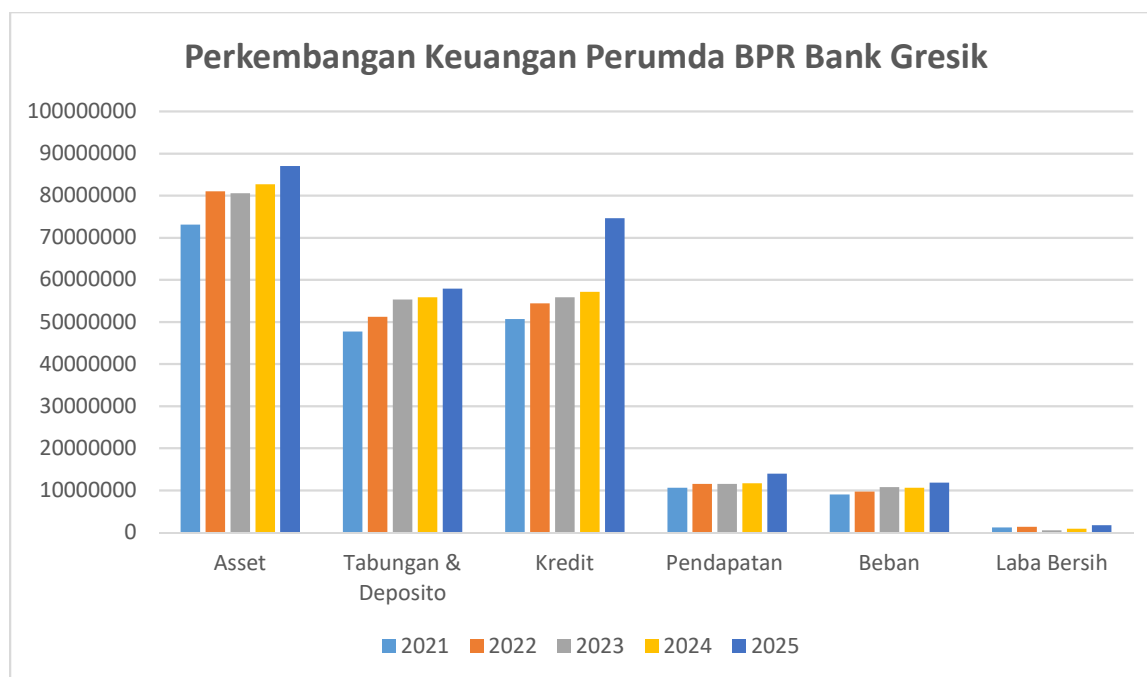
## PERKEMBANGAN KEUANGAN

Tabel Tahun 2021-2025

(dalam Rp. 000)

Keterangan	2021	2022	2023	2024	2025
Asset	73.098.151	81.001.184	80.538.892	82.641.505	86.997.748
Tabungan & Deposito	47.717.261	51.215.929	55.270.167	55.850.710	57.908.088
Kredit	50.650.019	54.374.726	55.834.770	57.100.772	74.626.189
Pendapatan	10.567.678	11.474.196	11.540.338	11.650.497	13.915.267
Beban	9.010.693	9.701.351	10.752.690	10.580.678	11.776.248
Laba Bersih	1.185.355	1.325.160	517.422	902.132	1.739.707

Grafik Perkembangan Keuangan Perumda BPR Bank Gresik tahun 2021-2025



## PERUBAHAN PENTING LAIN

Di tahun 2025, telah dilakukan proses seleksi penerimaan calon Direksi dan Dewan Pengawas yang telah habis masa jabatannya, sehingga diharapkan jabatan yang kosong dapat segera terisi.

## **STRATEGI DAN KEBIJAKAN MANAJEMEN**

### Strategi Pengembangan Bisnis di Era Digital

- Aktif mempromosikan produk dan layanan melalui Instagram, Facebook, TikTok, dan WhatsApp Business untuk menjangkau generasi muda dan masyarakat luas
- Memfasilitasi pembayaran non-tunai menggunakan QRIS untuk menarik segmen usaha mikro dan pedagang
- Membangun website yang informatif dan ramah pengguna
- Meningkatkan Kepuasan Nasabah melalui peningkatan layanan Cabang dan Digital Banking

### Penguatan Permodalan

- Mengusulkan penambahan modal disetor kepada pemegang saham/pemerintah daerah
- Meningkatkan dana pihak ketiga

### Penerapan Kebijakan Manajemen Risiko dan Tata Kelola

- Memperkuat implementasi Good Corporate Governance
- Mengembangkan SDM & implementasi Budaya Kerja, Good Corporate Governance, Teknologi Informasi, dan Manajemen Risiko
- Memastikan pelaksanaan kegiatan usaha selalu sesuai dengan ketentuan eksternal dan internal
- Meningkatkan peran Satuan Kerja Audit Intern (SKAI) dalam melakukan pengawasan dan evaluasi secara independent

### Strategi Pemasaran

- Menyediakan fasilitas pelayanan ke rumah atau tempat usaha nasabah (terutama untuk transaksi tunai atau pengambilan dokumen) sebagai nilai tambah pelayanan
- Menciptakan produk dana dan kredit yang memiliki keunggulan kompetitif, seperti suku bunga yang menarik, proses yang cepat, dan persyaratan yang fleksibel namun tetap aman
- Berpartisipasi atau mensponsori acara-acara daerah, kegiatan sosial, olahraga, atau pameran UMKM untuk meningkatkan keakraban dan kepercayaan masyarakat

#### Kebijakan Dalam Penguatan Usaha BPR

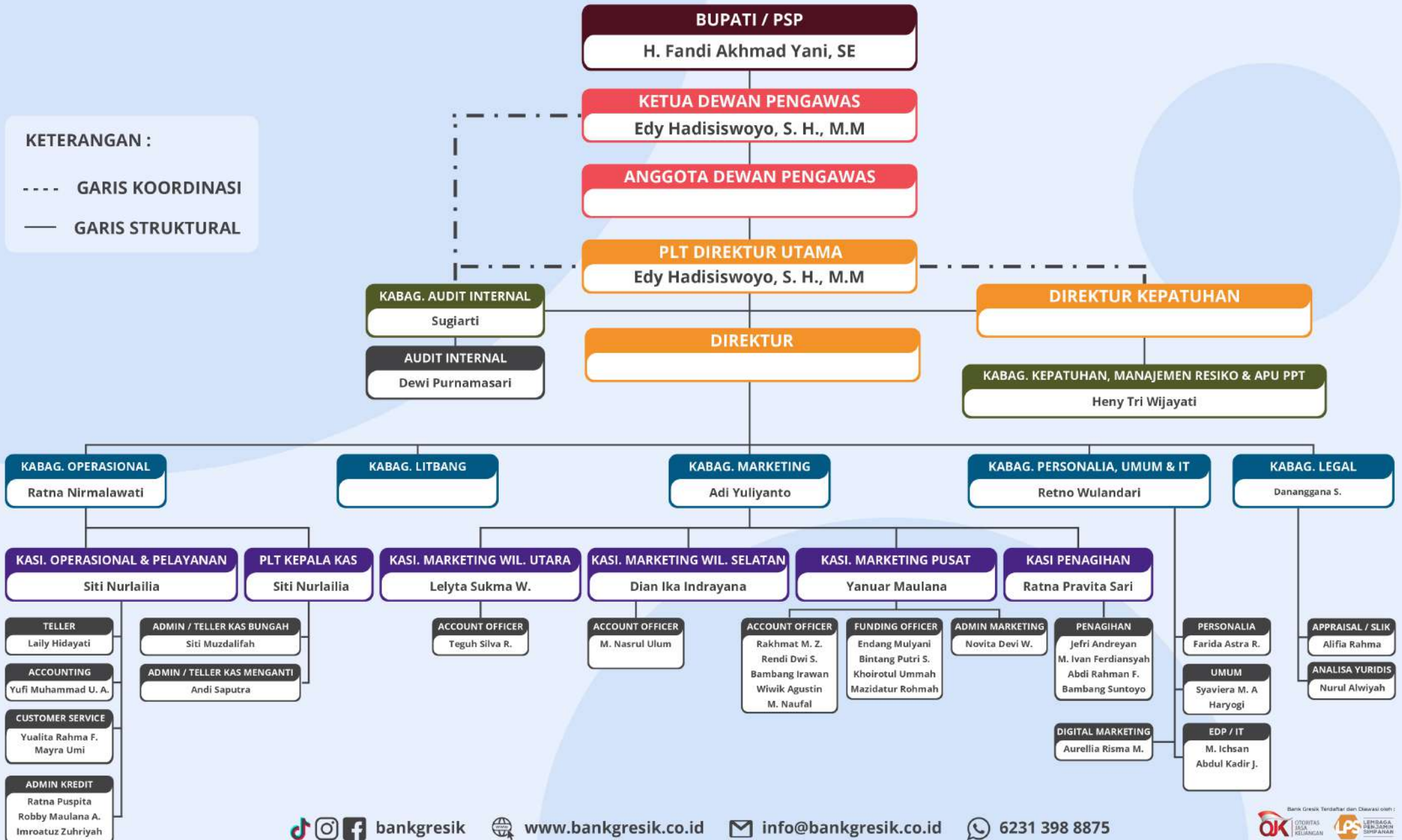
- Menerapkan prinsip kehati-hatian (prudential banking) dalam setiap kegiatan usaha.
- Menetapkan standar analisis kredit yang ketat, akurat, dan transparan untuk meminimalkan risiko kredit macet (NPL).
- Melakukan pemantauan dan penanganan kredit bermasalah secara proaktif dan berkelanjutan.
- Mengidentifikasi, mengukur, dan mengendalikan seluruh jenis risiko (Kredit, Operasional, Pasar, Likuiditas, dll) secara terintegrasi.

# STRUKTUR ORGANISASI PERUMDA BPR BANK GRESIK

**KETERANGAN :**

---- GARIS KOORDINASI

——— GARIS STRUKTURAL



Aplikasi Pelaporan Online OJK (APOLO)

Nama Lembaga Jasa Keuangan : Perumda BPR Bank Gresik

Posisi Laporan : Desember 2025

Kategori Kegiatan Usaha	Jenis Produk	Nama Produk	Uraian
01	01	Tabungan Umum	Produk simpanan yang dirancang untuk memenuhi kebutuhan keuangan sehari-hari.
01	01	Tabungan Lembaga	Produk simpanan yang ditujukan bagi lembaga atau organisasi
01	01	Tabungan Perangkat Desa	Produk simpanan yang ditujukan bagi perangkat desa di wilayah Kabupaten Gresik.
01	01	Tabungan Simpel	Tabungan khusus pelajar dirancang untuk mengedukasi pelajar tentang pentingnya menabung, serta memudahkan mereka dalam mengakses layanan perbankan sejak usia dini.
01	01	Tabungan Kotak	Produk inovatif dari Bank Gresik yang menggabungkan konsep tradisional menabung dengan celengan dan layanan perbankan modern
01	01	Deposito Berjangka	Dengan pilihan jangka waktu 1, 3, 6 dan 12 bulan
02	01	Kredit Umum	Fasilitas kredit dengan agunan BPKB/sertifikat yang diperuntukkan bagi masyarakat umum
02	01	Kredit Modal Kerja	Fasilitas kredit untuk pengembangan modal kerja
02	01	Kredit Haji dan Umroh	Fasilitas kredit untuk pembiayaan haji dan umroh
02	01	Kredit Investasi	Fasilitas kredit untuk kebutuhan invenstasi

Produk Bank Gresik merupakan produk dasar

## **TEKNOLOGI INFORMASI**

Pada tahun 2025, Perumda BPR Bank Gresik semakin memperkuat transformasi digital melalui berbagai inisiatif yang dirancang secara adaptif dan berorientasi pada kebutuhan masa depan. Langkah ini sejalan dengan arah Rencana Bisnis dan Rencana Strategis perusahaan, dengan fokus pada pengembangan layanan yang lebih modern, peningkatan efisiensi operasional, serta penguatan sistem teknologi informasi yang terintegrasi dan aman guna mendukung pertumbuhan kinerja secara berkelanjutan.

Seiring dengan perkembangan teknologi yang semakin pesat, Bank juga menghadirkan solusi digital yang memberikan kemudahan bagi pelaku UMKM dan institusi pendidikan, khususnya sekolah, dalam mengelola keuangan secara lebih praktis dan transparan. Digitalisasi ini memungkinkan proses transaksi, pencatatan, hingga pelaporan keuangan dilakukan dengan lebih cepat, akurat, dan terstruktur, sehingga mampu meningkatkan efisiensi, akuntabilitas, serta memperluas akses layanan keuangan bagi masyarakat secara lebih inklusif

## **PERKEMBANGAN DAN TARGET PASAR**

Jumlah aset pada tahun 2025 sebesar Rp. 86.997.748.094 apabila dibandingkan dengan RBB 2025 aset Bank Gresik pada periode ini telah tercapai 102,77%. Hal ini dikarenakan tercapainya penyaluran kredit dan penghimpunan simpanan dana pihak ketiga. Kredit yang diberikan pada tahun 2025 sebesar Rp. 74.626.189.507, apabila dibandingkan dengan RBB 2025 Penyaluran kredit Bank Gresik mencapai 119,60% dari target. Ada beberapa faktor yang mempengaruhi tercapainya penyaluran kredit antara lain adanya penyaluran kredit untuk mendukung program Makan Bergizi Gratis (MBG) untuk membangun dan mengoperasikan Satuan Pelayanan Pemenuhan Gizi (SPPG).

Sedangkan untuk simpanan pihak ketiga produk Tabungan pada tahun 2025 sebesar Rp. 22,999.888.179, apabila dibandingkan dengan RBB 2025 total tabungan pada periode ini telah tercapai 97,18% dari target RBB 2025. Dan Deposito pada tahun 2025 sebesar Rp. 34.908.200.000, apabila dibandingkan dengan RBB tahun 2025 total deposito pada periode tersebut yakni sebesar 102,75% dari target. Ada beberapa faktor yang mempengaruhi tidak tercapainya penghimpunan Tabungan antara lain kurangnya inovasi produk tabungan, sehingga kalah bersaing.

Form A.05.05  
Jumlah, Jenis, dan Lokasi Kantor

Aplikasi Pelaporan Online OJK (APOLO)

Nama Lembaga Jasa Keuangan : Perumda BPR Bank Gresik

Posisi Laporan : Desember 2025

Sandi Kantor	Nama Kantor	Koordinat Kantor	Alamat Kantor				Nama Pimpinan	No. Telp
			Nama Jalan dan No.	Desa/Kecamatan	Kab/Kota	Kode Pos		
001	PERUMDA BPR BANK GRESIK	-7.154747, 411.265479	JL. BASUKI RAHMAT NO. 18	Bedilan	1201	61114	EDY HADISISWOYO, SH, MM	313988875

Form A.05.05  
 Jumlah, Jenis, dan Lokasi Kantor

Aplikasi Pelaporan Online OJK (APOLO)

Nama Lembaga Jasa Keuangan : Perumda BPR Bank Gresik

Posisi Laporan : Desember 2025

Jumlah Pegawai												Jumlah Kantor Kas	Status Kepemilikan Gedung	Jumlah Kas Mobil/Kas Terapung	Jumlah EDC		
Pegawai Tetap						Pegawai Tidak Tetap									EDC Milik Sendiri	EDC Milik BU	EDC Milik BPR Lain
S3	S2	S1	D3	SLTA	Lainnya	S3	S2	S1	D3	SLTA	Lainnya						
0	0	22	3	6	1	1	1	10	0	5	1	2	01	0	0	1	0

Form A.05.05  
 Jumlah, Jenis, dan Lokasi Kantor

Aplikasi Pelaporan Online OJK (APOLO)

Nama Lembaga Jasa Keuangan : Perumda BPR Bank Gresik

Posisi Laporan : Desember 2025

ATM			Perubahan Selama Bulan Posisi Laporan				Jumlah Pegawai						
			Keterangan Data Kantor	Persetujuan OJK		Alamat Sebelumnya	Tanggal Pelaksanaan	Pegawai Tetap			Pegawai Tidak Tetap		
Jumlah Dikelola Sendiri	Jumlah Pihak yang Bekerja Sama dengan BPR	Nama Pihak yang Bekerja Sama dengan BPR		No.	Tanggal			Penghimpunan Dana	Penyaluran Dana	Lainnya	Penghimpunan Dana	Penyaluran Dana	Lainnya
0	0		4					15	8	9	5	2	11

Form A.05.05  
Jumlah, Jenis, dan Lokasi Kantor

Aplikasi Pelaporan Online OJK (APOLO)

Nama Lembaga Jasa Keuangan : Perumda BPR Bank Gresik

Posisi Laporan : Desember 2025

Jenis	Kode Kantor Kas	Sandi Kantor Induk	Sandi Kantor Cabang Sebelumnya	Nama Kantor Kas	Koordinat	Alamat	Nama Pimpinan	No. Telepon
02	002	001		KAS MENGANTI	-7.293051, 119.462208	JL RAYA MENGANTI KARANGTURI NO. 200 MENGANTI GRESIK	SITI NURLAILIA	03199170252
02	003	001		KAS BUNGAH	-7.052803, 112.575478	JL RAYA BUNGAH NO. 51 BUNGAH GRESIK	SITI NURLAILIA	03199114433

Form A.05.05  
Jumlah, Jenis, dan Lokasi Kantor

Aplikasi Pelaporan Online OJK (APOLO)

Nama Lembaga Jasa Keuangan : Perumda BPR Bank Gresik

Posisi Laporan : Desember 2025

Keterangan Data Kantor Kas dan Kegiatan Pelayanan Kas	Tanggal Pelaksanaan	Sandi Kantor Kendali	Tanggal Persetujuan
4			
4			

Nama Lembaga Jasa Keuangan : Perumda BPR Bank Gresik

Posisi Laporan : Desember 2025

Nama Bank/LJK Lain/ Lembaga Lain	Jenis Kerja Sama	Uraian Kerja Sama	Tanggal Mulai Kerja Sama
BANK JATIM	Penempatan dana	Penempatan dana dalam bentuk Giro	05-08-2005
BANK BRI	Penempatan dana	Penempatan dana dalam bentuk Giro	29-08-2012
BANK DANAMON	Penempatan dana	Penempatan dana dalam bentuk Giro	12-11-2017
BANK MASPION	Penempatan dana	Penempatan dana dalam bentuk Giro	02-11-2021
BANK BTN	Penempatan dana	Penempatan dana dalam bentuk Giro	29-07-2022
BANK MANDIRI	Penempatan dana	Penempatan dana dalam bentuk Giro	24-08-2023
BANK BNI	Penempatan dana	Penempatan dana dalam bentuk Giro	13-06-2022
BANK JATIM SYARIAH	Penempatan dana	Penempatan dana dalam bentuk Tabungan	19-01-2012
BANK PERMATA	Penempatan dana	Penempatan dana dalam bentuk Tabungan	27-01-2012
BANK PERMATA	Penempatan dana	Penempatan dana dalam bentuk Tabungan	30-09-2013
BANK JATIM	Penempatan dana	Penempatan dana dalam bentuk Tabungan	05-06-2017
BANK BRI	Penempatan dana	Penempatan dana dalam bentuk Tabungan	30-11-2018
BANK BRI	Penempatan dana	Penempatan dana dalam bentuk Tabungan	28-08-2020
BANK BRI	Penempatan dana	Penempatan dana dalam bentuk Tabungan	28-08-2020
BANK MASPION	Penempatan dana	Penempatan dana dalam bentuk Tabungan	27-01-2022
BANK DANAMON	Penempatan dana	Penempatan dana dalam bentuk Tabungan	22-03-2022
BANK MEGA SYARIAH	Penempatan dana	Penempatan dana dalam bentuk Tabungan	31-08-2022
BANK MUAMALAT	Penempatan dana	Penempatan dana dalam bentuk Tabungan	20-03-2019
BPR LAMONGAN	Penempatan dana	Penempatan dana dalam bentuk Tabungan	12-11-2009

Nama Lembaga Jasa Keuangan : Perumda BPR Bank Gresik

Posisi Laporan : Desember 2025

Nama Bank/LJK Lain/ Lembaga Lain	Jenis Kerja Sama	Uraian Kerja Sama	Tanggal Mulai Kerja Sama
BPR JOMBANG	Penempatan dana	Penempatan dana dalam bentuk Tabungan	15-10-2020
BPR SURYA ARTHA UTAMA	Penempatan dana	Penempatan dana dalam bentuk Tabungan	13-04-2022
BANK JATIM	Penempatan dana	Penempatan dana dalam bentuk Deposito	17-12-2010
BPR JOMBANG	Penempatan dana	Penempatan dana dalam bentuk Deposito	03-07-2025
BPR PENATARAN	Penempatan dana	Penempatan dana dalam bentuk Deposito	01-10-2024
BPR SURYA ARTHA UTAMA	Penempatan dana	Penempatan dana dalam bentuk Deposito	21-11-2022
ASURANSI JAMKRIDA	Penjaminan kredit	Penjaminan kredit mikro, kecil dan multi guna	06-07-2017
PT ASURANSI JIWA SYARIAH AL AMIN	Asuransi jiwa	Asuransi jiwa untuk debitur	06-10-2014
PT ASYKI SARANA SEJAHTERA	Asuransi jiwa	Asuransi jiwa untuk debitur	14-08-2023
CV CLIO INSURANCE CONSULTANT	Asuransi Cash & Property	Asuransi Cash In Safe dan Property All Risk	23-11-2019
PT ROYAL MANDIRI	Core Banking System	CBS, Notifikasi WA, DRC	02-04-2024

Keterangan : Footer

Nama Lembaga Jasa Keuangan : Perumda BPR Bank Gresik

Posisi Laporan : Desember 2025

Komposisi Karyawan	Jumlah
<b>Bidang Tugas</b>	
1. Pemasaran	20
2. Pelayanan	10
3. Lainnya	20
<b>Status Kepegawaian</b>	
1. Pegawai Tetap	32
2. Pegawai Tidak Tetap	18
<b>Tingkat Pendidikan</b>	
1. S3	1
2. S2	1
3. S1	32
4. D3	3
5. SMA	11
6. Lainnya	2
<b>Jenis Kelamin</b>	
1. Laki-laki	25
2. Perempuan	25
<b>Usia</b>	
1. Usia ≤25 tahun	9
2. Usia 26-35 tahun	19
3. Usia 36-45 tahun	16
4. Usia 46-55 tahun	4
5. Usia >55 tahun	2

Form A.05.07.2  
Pengembangan Sumber Daya Manusia - Kegiatan Pengembangan

Aplikasi Pelaporan Online OJK (APOLO)

Nama Lembaga Jasa Keuangan : Perumda BPR Bank Gresik

Posisi Laporan : Desember 2025

Kegiatan Pengembangan	Tanggal Pelaksanaan	Pihak Pelaksana	Kategori Peserta	Jumlah Peserta	Uraian Peserta
Kegiatan Training	25-01-2025	02	01	18	Analisa Kredit Perusahaan
Kegiatan Training	22-01-2025	02	01	2	Workshop Penyusunan Laporan Pelaksanaan dan Pokok Hasil Audit Intern dengan Aplikasi Sistem Laporan Audit Intern (SILA) Versi 2.7 Bagi BPR/BPRS
Kegiatan Training	20-02-2025	02	01	1	Workshop Penerapan Anti Fraud dan Penyusunan Laporan Penerapan Strategi Anti Fraud dengan Aplikasi MC SAF Berbasis Web Sesuai POJK Nomor 12 Tahun 2024
Kegiatan Training	05-03-2025	02	01	22	Training Hypnotherapy "Sukses Bahagia di Tempat Kerja dengan Kekuatan Pikiran"
Kegiatan Training	17-04-2025	02	03	3	Workshop Penyusunan Laporan Tahunan dengan aplikasi MC AR berbasis web
Kegiatan Training	19-06-2025	02	03	2	Workshop Penyusunan IRA
Kegiatan Training	24-06-2025	02	01	1	Sosialisasi Optimalisasi Lembaga (LAPS SJK) dalam rangka perlindungan konsumen
Kegiatan Training	22-07-2025	02	01	1	Workshop Fungsi Audit Intern Dan Penyusunan Laporan Audit Intern Dengan Menggunakan Aplikasi SILA (Sistem Informasi Laporan Audit) Versi 3.0 Sesuai SEOJK Nomor 9/SEOJK.03/2025 bagi BPR/BPRS
Kegiatan Training	18-07-2025	02	03	1	Workshop Fungsi Kepatuhan dan Penyusunan Laporan Kepatuhan Bagi BPR/BPRS Dengan Aplikasi SILAP (Sistem Informasi Laporan Kepatuhan) Versi 2.1 Sesuai SEOJK Nomor 8/SEOJK.03/2025
Kegiatan Training	29-07-2025	02	03	1	Workshop Aspek Hukum Terhadap Perlindungan Konsumen Sesuai POJK No. 22 Th. 2023 dan Bedah kasus Litigasi & Non Litigasi
Kegiatan Training	09-09-2025	02	01	1	Pelatihan Aplikasi Digital SIPPENA Versi 2 (Sistem Informasi Pelaporan dan Pengaduan Nasabah)
Kegiatan Training	25-09-2025	02	03	2	WORKSHOP PENERAPAN CKPN DALAM ASSET LIABILITY MANAGEMENT (ALMA) di BPR ( Strategi Penetapan harga Kredit Berbasis CKPN)

Form A.05.07.2  
Pengembangan Sumber Daya Manusia - Kegiatan Pengembangan

Aplikasi Pelaporan Online OJK (APOLO)

Nama Lembaga Jasa Keuangan : Perumda BPR Bank Gresik

Posisi Laporan : Desember 2025

Kegiatan Pengembangan	Tanggal Pelaksanaan	Pihak Pelaksana	Kategori Peserta	Jumlah Peserta	Uraian Peserta
Kegiatan Training	14-10-2025	02	03	1	Pengembangan dan Penguatan Model Bisnis dan Awareness Teknologi Informasi bagi BPR
Kegiatan Training	21-10-2025	02	01	2	Sosialisasi Pedoman Akses Pelayanan Keuangan Untuk Disabilitas Berdaya (Pedoman Setara)
Kegiatan Training	28-10-2025	02	01	1	Workshop Menyusun Prognosa CKPN tahun 2026
Kegiatan Training	25-11-2025	02	01	1	Sosialisasi Refresment POJK Nomor 22 Tahun 2023 POJK Nomor 3 Tahun 2023
Kegiatan Training	01-12-2025	02	01	2	Workshop Penyusunan Rencana Bisnis Bank (RBB) dan Rencana Aksi Keuangan Berkelanjutan (RAKB) Tahun 2026
Kegiatan Training	03-12-2025	02	03	1	Evaluasi Kinerja BPR dan BPRS SE Jawa Timur Tahun 2025
Kegiatan Training	09-12-2025	02	03	1	Sosialisasi dan Workshop Analisis Pembiayaan UMKM OJK
Bounding Team	28-12-2025	03	01	52	Acara tahunan untuk dekat dengan masing-masing team

Keterangan SDM selama 1 tahun dilakukan sesuai kebutuhan dan mengacu kepada rencana bisnis yang telah disusun

Nama Lembaga Jasa Keuangan : Perumda BPR Bank Gresik

Posisi Laporan : Desember 2025

POS	Jumlah Posisi Tanggal Laporan	Jumlah Posisi Yang Sama Tahun Sebelumnya
Kas dalam Rupiah	33.032.800	108.404.100
Kas dalam Valuta Asing	0	0
Surat Berharga	0	0
-/- Cadangan Kerugian Penurunan Nilai	0	0
Penempatan pada Bank Lain	9.498.509.481	24.329.303.247
-/- Cadangan Kerugian Penurunan Nilai	737.938	29.158.530
Kredit yang Diberikan (Baki Debet)	74.626.189.507	57.100.772.253
-/- Provisi Belum Diamortisasi	825.091.001	875.866.679
Biaya Transaksi Belum Diamortisasi	0	0
-/- Pendapatan Bunga yang Ditangguhkan dalam rangka restrukturisasi	0	0
-/- Cadangan Kerugian Restrukturisasi	0	0
-/- Cadangan Kerugian Penurunan Nilai	1.058.363.088	1.865.992.579
Penyertaan Modal	0	0
-/- Cadangan Kerugian Penurunan Nilai	0	0
Agunan yang diambil alih	1.583.523.097	1.703.354.397
Properti Terbengkalai	0	0
Aset Tetap dan Inventaris	3.350.019.070	2.784.199.793
-/- Akumulasi Penyusutan dan Penurunan Nilai	2.179.656.502	1.919.022.270
Aset Tidak Berwujud	423.592.777	423.592.777
-/- Akumulasi Amortisasi dan Penurunan Nilai	301.175.631	250.146.246
Aset Antarkantor	0	0
Aset Keuangan Lainnya	0	0
-/- Cadangan Kerugian Penurunan Nilai	0	0
Aset Lainnya	1.847.905.522	1.132.064.798
<b>TOTAL ASET</b>	<b>86.997.748.094</b>	<b>82.641.505.061</b>
<b>LIABILITAS</b>		
Liabilitas Segera	652.725.721	195.708.300
Simpanan		
a. Tabungan	22.999.888.179	21.402.710.190
-/- Biaya Transaksi Belum Diamortisasi	0	0
b. Deposito	34.908.200.000	34.448.000.000
-/- Biaya Transaksi Belum Diamortisasi	0	0
Simpanan dari Bank Lain	0	1.000.000.000

Nama Lembaga Jasa Keuangan : Perumda BPR Bank Gresik

Posisi Laporan : Desember 2025

POS	Jumlah Posisi Tanggal Laporan	Jumlah Posisi Yang Sama Tahun Sebelumnya
-/- Biaya Transaksi Belum Diamortisasi	0	0
Pinjaman yang Diterima	0	0
-/- Biaya Transaksi Belum Diamortisasi	0	0
-/- Diskonto Belum Diamortisasi	0	0
Dana Setoran Modal-Kewajiban	0	0
Liabilitas Antarkantor	0	0
Liabilitas Lainnya	2.117.059.448	375.206.741
<b>TOTAL LIABILITAS</b>	<b>60.677.873.348</b>	<b>57.421.625.231</b>
<b>EKUITAS</b>		
Modal Disetor		
a. Modal Dasar	100.000.000.000	100.000.000.000
b. Modal yang Belum Disetor -/-	80.000.000.000	80.000.000.000
Tambahan Modal Disetor		
a. Agio	0	0
b. Modal Sumbangan	0	0
c. Dana Setoran Modal - Ekuitas	0	0
d. Tambahan Modal Disetor Lainnya	0	0
Ekuitas Lain		
a. Keuntungan (Kerugian) dari Perubahan Nilai Aset Keuangan dalam Kelompok Tersedia untuk Dijual	0	0
b. Keuntungan Revaluasi Aset Tetap	0	0
c. Lainnya	0	0
d. Pajak Penghasilan terkait dengan Ekuitas Lain	0	0
Cadangan		
a. Umum	2.399.207.368	2.308.994.183
b. Tujuan	2.098.966.989	2.008.753.805
Laba (Rugi)		
a. Tahun-Tahun Lalu	81.993.635	0
b. Tahun Berjalan	1.739.706.754	902.131.842
<b>TOTAL EKUITAS</b>	<b>26.319.874.746</b>	<b>25.219.879.830</b>

Nama Lembaga Jasa Keuangan : Perumda BPR Bank Gresik

Posisi Laporan : Desember 2025

POS	Jumlah Posisi Tanggal Laporan	Jumlah Posisi Yang Sama Tahun Sebelumnya
<b>Pendapatan Operasional</b>	14.249.035.020	11.650.497.350
1 Pendapatan Bunga		
a Bunga Kontraktual		
i. Surat Berharga	0	0
ii. Penempatan pada Bank Lain		
Giro	16.805.986	37.524.296
Tabungan	77.198.357	78.169.835
Deposito	533.443.475	314.424.271
Sertifikat Deposito	0	0
iii. Kredit yang Diberikan		
Kepada Bank Lain	0	0
Kepada Pihak Ketiga bukan Bank	10.150.229.725	9.841.199.328
b Provisi Kredit		
i. Kepada Bank Lain	0	0
ii. Kepada Pihak Ketiga Bukan Bank	1.023.562.678	825.036.699
c Biaya Transaksi -/-		
i. Surat Berharga	0	0
ii. Kredit yang Diberikan		
Kepada Bank Lain	0	0
Kepada Pihak Ketiga bukan Bank	0	0
d. Koreksi Atas Pendapatan Bunga -/-	0	0
2 Pendapatan Lainnya		
a Pendapatan Jasa Transaksi	5.941.778	4.192.991
b Keuntungan Penjualan Valuta Asing	0	0
c Keuntungan Penjualan Surat Berharga	0	0
d Penerimaan Kredit yang Dihapusbuku	0	0
e Pemulihan CKPN	1.765.013.988	230.592.211
f Dividen	0	0
g Keuntungan dari penyertaan dengan equity method	0	0
h Keuntungan penjualan AYDA	0	0
i Pendapatan Ganti Rugi Asuransi	0	0
j Pemulihan penurunan nilai AYDA	0	0

Nama Lembaga Jasa Keuangan : Perumda BPR Bank Gresik

Posisi Laporan : Desember 2025

POS	Jumlah Posisi Tanggal Laporan	Jumlah Posisi Yang Sama Tahun Sebelumnya
k Lainnya	676.839.033	319.357.719
<b>Beban Operasional</b>	<b>11.415.391.565</b>	<b>10.539.744.162</b>
1 Beban Bunga		
a Beban Bunga Kontraktual		
i. Tabungan	343.727.742	349.828.188
ii. Deposito	1.624.619.363	1.672.523.994
iii. Simpanan dari bank lain	13.854.516	181.278.436
iv. Pinjaman yang diterima		
1) Dari Bank Indonesia	0	0
2) Dari Bank Lain	0	0
3) Dari Pihak Ketiga Bukan Bank	0	0
4) Berupa Pinjaman Subordinasi	0	0
v. Lainnya	121.074.920	119.184.540
b Biaya Transaksi		
i. Kepada Bank Lain	0	0
ii. Kepada Pihak Ketiga Bukan Bank	0	0
2 Beban Kerugian Restrukturisasi Kredit	0	0
3 Beban Kerugian Penurunan Nilai		
a. Surat Berharga	0	0
b. Penempatan pada Bank Lain	13.673.726	49.604.764
c. Kredit yang Diberikan		
i. Kepada Bank Lain	0	0
ii. Kepada Pihak Ketiga Bukan Bank	915.290.179	1.092.285.112
d. Penyertaan Modal	0	0
e. Aset Keuangan Lainnya	0	0
4 Beban Pemasaran	93.600.633	82.026.310
5 Beban Penelitian dan Pengembangan	0	0
6 Beban Administrasi dan Umum		
a Beban Tenaga Kerja		
i. Gaji dan Upah	3.357.214.988	3.642.905.347
ii. Honorarium	189.146.268	290.024.278
iii. Lainnya	2.458.516.189	951.739.827
b Beban Pendidikan dan Pelatihan	163.627.314	215.407.689
c Beban Sewa		

Nama Lembaga Jasa Keuangan : Perumda BPR Bank Gresik

Posisi Laporan : Desember 2025

POS	Jumlah Posisi Tanggal Laporan	Jumlah Posisi Yang Sama Tahun Sebelumnya
i. Gedung Kantor	175.575.000	191.025.000
ii. Lainnya	52.500.000	54.170.000
d Beban Penyusutan/Penghapusan atas Aset Tetap dan Inventaris	262.053.336	286.521.704
e Beban Amortisasi Aset Tidak Berwujud	57.925.218	49.804.372
f Beban Premi Asuransi	1.789.000	7.369.000
g Beban Pemeliharaan dan Perbaikan	279.039.690	206.635.043
h Beban Barang dan Jasa	544.461.217	584.710.519
i Beban Penyelenggaraan Teknologi Informasi	0	0
j Kerugian terkait risiko operasional		
a. Kecurangan internal	0	0
b. Kejahatan eksternal	0	0
k Pajak-pajak	34.272.176	75.932.053
7 Beban Lainnya		
a Kerugian Penjualan Valuta Asing	0	0
b Kerugian Penjualan Surat Berharga	0	0
c Kerugian dari penyertaan dengan equity method	0	0
d Kerugian penjualan AYDA	0	0
e Kerugian penurunan nilai AYDA	0	0
f Lainnya	713.430.090	436.767.986
<b>Laba (Rugi) Operasional</b>	<b>2.833.643.455</b>	<b>1.110.753.188</b>
<b>Pendapatan Non Operasional</b>	<b>0</b>	<b>0</b>
1 Keuntungan Penjualan		
a Aset Tetap dan Inventaris	0	0
2 Pemulihan Penurunan Nilai		
a Aset Tetap dan Inventaris	0	0
b Lainnya	0	0
3 Bunga Antar Kantor	0	0
4 Selisih Kurs	0	0
5 Lainnya	0	0
<b>Beban Non Operasional</b>	<b>360.857.000</b>	<b>40.934.441</b>
1 Kerugian Penjualan/Kehilangan		
a Aset Tetap dan Inventaris	0	0
2 Kerugian Penurunan Nilai		
a Aset Tetap dan Inventaris	0	0

Nama Lembaga Jasa Keuangan : Perumda BPR Bank Gresik

Posisi Laporan : Desember 2025

POS	Jumlah Posisi Tanggal Laporan	Jumlah Posisi Yang Sama Tahun Sebelumnya
b Lainnya	0	0
3 Bunga Antar Kantor	0	0
4 Selisih Kurs	0	0
5 Lainnya	360.857.000	40.934.441
<b>Laba (Rugi) Non Operasional</b>	(360.857.000)	(40.934.441)
<b>Laba (Rugi) Tahun Berjalan Sebelum Pajak</b>	2.472.786.455	1.069.818.747
Taksiran Pajak Penghasilan	733.079.701	167.686.905
Pendapatan Pajak Tangguhan	0	0
Beban Pajak Tangguhan	0	0
<b>Jumlah Laba (Rugi) Tahun Berjalan</b>	1.739.706.754	902.131.842
Penghasilan Komprehensif Lain		
1. Tidak Akan Direklasifikasi ke Laba Rugi		
a. Keuntungan Revaluasi Aset Tetap	0	0
b. Lainnya	0	0
c. Pajak Penghasilan terkait	0	0
2. Akan Direklasifikasikan ke Laba Rugi		
a. Keuntungan (Kerugian) dan Perubahan Nilai Aset Keuangan Dalam Kelompok Tersedia untuk Dijual	0	0
b. Lainnya	0	0
c. Pajak Penghasilan terkait	0	0
Penghasilan Komprehensif Lain Setelah Pajak	0	0
<b>Total Laba (Rugi) Komprehensif Tahun Berjalan</b>	1.739.706.754	902.131.842

Nama Lembaga Jasa Keuangan : Perumda BPR Bank Gresik

Posisi Laporan : Desember 2025

POS	Jumlah Posisi Tanggal Laporan	Jumlah Posisi Yang Sama Tahun Sebelumnya
<b>Tagihan Komitmen</b>		
a. Fasilitas Pinjaman yang Diterima yang Belum Ditarik	0	0
b. Tagihan Komitmen Lainnya	0	0
<b>Kewajiban Komitmen</b>		
a. Fasilitas Kredit kepada Nasabah yang Belum Ditarik	890.100.000	550.561.333
b. Penerusan Kredit	2.646.408.755	2.647.294.555
c. Kewajiban Komitmen Lainnya	0	0
<b>Tagihan Kontinjensi</b>		
a. Pendapatan Bunga Dalam Penyelesaian		
1) Bunga Kredit yang Diberikan	1.774.951.107	806.119.744
2) Bunga Penempatan pada Bank Lain	0	0
3) Surat Berharga	0	0
4) Lainnya	0	0
b. Aset Produktif yang dihapusbuku		
1) Kredit yang Diberikan	150.097.085	150.097.085
2) Penempatan pada Bank Lain	0	0
3) Pendapatan Bunga Atas Kredit yang dihapusbuku	81.302.250	81.302.250
4) Pendapatan Bunga Atas Penempatan Dana pada Bank Lain yang dihapusbuku	0	0
c. Agunan dalam Proses Penyelesaian Kredit	0	0
d. Tagihan Kontinjensi Lainnya	0	0
<b>Kewajiban Kontinjensi</b>	0	0
<b>Rekening Administratif Lainnya</b>	0	0

Nama Lembaga Jasa Keuangan : Perumda BPR Bank Gresik

Posisi Laporan : Desember 2025

Pos	Modal Disetor	Tambahan Modal	Modal Sumbangan	DSM Ekuitas	Laba/ Rugi Yang Belum Direalisasi
<b>Saldo per 31 Des Tahun T-2</b>	14.000.000	0	0	0	0
Dividen	0	0	0	0	0
Pembentukan Cadangan	0	0	0	0	0
Setoran Modal	0	0	0	0	0
Laba/Rugi yang Belum Direalisasi	0	0	0	0	0
Revaluasi Aset Tetap	0	0	0	0	0
Laba/Rugi Periode Berjalan	0	0	0	0	0
Pos Penambah/Pengurang Lainnya	0	0	0	0	0
<b>Saldo per 31 Des Tahun T-1</b>	14.000.000	0	0	0	0
Dividen	0	0	0	0	0
Pembentukan Cadangan	0	0	0	0	0
Setoran Modal	0	0	0	0	0
Laba/Rugi yang Belum Direalisasi	0	0	0	0	0
Revaluasi Aset Tetap	0	0	0	0	0
Laba/Rugi Periode Berjalan	0	0	0	0	0
Pos Penambah/Pengurang Lainnya	0	0	0	0	0
<b>Saldo per 31 Des Tahun T</b>	14.000.000	0	0	0	0

Form B.04.00  
Laporan Perubahan Ekuitas

Aplikasi Pelaporan Online OJK (APOLO)

Nama Lembaga Jasa Keuangan : Perumda BPR Bank Gresik

Posisi Laporan : Desember 2025

Surplus Revaluasi Aset Tetap	Cadangan Tujuan	Cadangan Umum	Saldo Laba Belum Ditentukan	Jumlah
0	0	2.800.000	165.074	16.965.074
0	0	0	0	0
0	0	0	0	0
0	0	0	0	0
0	0	0	0	0
0	0	0	0	0
0	0	0	3.167.700	3.167.700
0	0	0	0	0
0	0	2.800.000	3.332.774	20.132.774
0	0	0	(3.000.000)	(3.000.000)
0	0	0	0	0
0	0	0	0	0
0	0	0	0	0
0	0	0	0	0
0	0	0	1.728.667	1.728.667
0	0	0	(237.578)	(237.578)
0	0	2.800.000	1.823.863	18.623.863

Aplikasi Pelaporan Online OJK (APOLO)

Nama Lembaga Jasa Keuangan : Perumda BPR Bank Gresik

Posisi Laporan : Desember 2025

Pos	Saldo 31 Desember T	Saldo 31 Desember T-1
<b>Arus Kas dari Aktivitas Operasi Metode Langsung</b>		
Penerimaan pendapatan bunga	10.777.677.543	10.271.317.730
Penerimaan pendapatan provisi dan jasa transaksi	1.023.562.678	825.036.699
Penerimaan beban klaim asuransi	0	0
Penerimaan atas aset keuangan yang telah dihapusbukukan	0	0
Pendapatan operasional lainnya	0	0
Pembayaran beban bunga	0	0
Beban gaji dan tunjangan	0	0
Beban umum dan administrasi	0	0
Beban operasional lainnya	713.430.090	436.767.986
Pendapatan non operasional lainnya	0	0
Beban non operasional lainnya	0	0
Pembayaran pajak penghasilan	0	(137.277.672)
Penyesuaian lainnya atas pendapatan dan beban	0	0
<b>Penurunan/Peningkatan atas aset operasional</b>		
Penempatan pada bank lain	(14.830.793.766)	366.451.144
Kredit yang diberikan	17.576.192.932	1.149.134.891
Agunan yang diambil alih	(119.831.300)	1.703.354.397
Aset lain-lain	558.135.760	(123.581.079)

Aplikasi Pelaporan Online OJK (APOLO)

Nama Lembaga Jasa Keuangan : Perumda BPR Bank Gresik

Posisi Laporan : Desember 2025

Pos	Saldo 31 Desember T	Saldo 31 Desember T-1
Penyesuaian lainnya atas aset operasional	0	0
<b>Kenaikan/Peningkatan atas liabilitas operasional</b>		
Liabilitas segera	457.017.421	(21.444.838)
Tabungan	1.597.177.989	(518.057.203)
Deposito	460.200.000	1.098.600.000
Simpanan dari bank lain	(1.000.000.000)	1.000.000.000
Pinjaman yang diterima	0	0
Liabilitas imbalan kerja	0	0
Liabilitas lain-lain	(16.155.713)	(34.433.645)
Penyesuaian lainnya atas liabilitas operasional	0	0
Arus Kas neto dari aktivitas operasi	17.196.613.634	16.015.868.410
<b>Arus Kas dari aktivitas Investasi</b>		
Pembelian/penjualan aset tetap dan inventaris	565.819.277	(80.014.001)
Pembelian/penjualan aset tidak berwujud	0	0
Pembelian/penjualan Surat Berharga	0	0
Pembelian/penjualan Penyertaan Modal	0	0
Penyesuaian lainnya	0	0
<b>Arus Kas neto dari aktivitas Investasi</b>	565.819.277	(80.014.001)
<b>Arus Kas dari aktivitas Pendanaan</b>		

Aplikasi Pelaporan Online OJK (APOLO)

Nama Lembaga Jasa Keuangan : Perumda BPR Bank Gresik

Posisi Laporan : Desember 2025

Pos	Saldo 31 Desember T	Saldo 31 Desember T-1
Penerimaan/pembayaran pinjaman yang diterima sebagai modal pelengkap	0	0
Penerimaan/pembayaran pinjaman yang diterima sebagai modal inti tambahan	0	0
Pembayaran dividen	0	0
Penyesuaian lainnya	0	0
<b>Arus Kas neto dari aktivitas Pendanaan</b>	0	0
<b>Peningkatan (Penurunan) Arus Kas</b>	17.762.432.911	15.935.854.409
<b>Kas dan setara Kas awal periode</b>	0	0
<b>Kas dan setara Kas akhir periode</b>	17.762.432.911	15.935.854.409

**PERUMDA BPR BANK GRESIK**

**LAPORAN KEUANGAN**

**Tahun yang Berakhir 31 Desember 2025 dan 2024**

**dan**

**LAPORAN AUDITOR INDEPENDEN**

## DAFTAR ISI

Halaman

**Surat Pernyataan Direksi**

**Laporan Auditor Independen**

**Laporan Keuangan**

**Laporan Posisi Keuangan** Per 31 Desember 2025 dan 2024 1-2

**Laporan Laba Rugi dan Penghasilan Komprehensif Lain**  
untuk tahun yang berakhir pada tanggal 31 Desember 2025 dan 2024 3

**Laporan Perubahan Ekuitas**  
untuk tahun yang berakhir pada tanggal 31 Desember 2025 dan 2024 4

**Laporan Arus Kas**  
untuk tahun yang berakhir pada tanggal 31 Desember 2025 dan 2024 5

**Catatan Atas Laporan Keuangan** 6

**Lampiran I : Perhitungan Aset Tetap dan Perhitungan Penyusutan**

**Lampiran II : Perhitungan Aset Tidak Berwujud dan Perhitungan Amortisasi**

**Lampiran III : Analisa Laporan Keuangan & Tabel Perhitungan Tingkat Kesehatan  
Bank**

**SURAT PERNYATAAN DIREKSI  
TENTANG  
TANGGUNG JAWAB ATAS LAPORAN KEUANGAN  
UNTUK TAHUN YANG BERAKHIR 31 DESEMBER 2025  
PERUMDA BPR BANK GRESIK**

Saya yang bertanda tangan di bawah ini:

Nama : Edy Hadisiswoyo, S.H.,M.M  
Alamat Kantor : Jl. Basuki Rahmat No.18, Bedilan, Kebungson, Gresik.  
Nomor Telepon : 031-3988875  
Jabatan : Plt. Direktur Utama

Menyatakan bahwa:

1. Kami bertanggung jawab atas penyusunan dan penyajian laporan keuangan **PERUMDA BPR BANK GRESIK**. Laporan keuangan **PERUMDA BPR BANK GRESIK** telah disusun dan disajikan sesuai dengan Standar Akuntansi Keuangan (SAK) Entitas Privat (EP);
2. a. Semua informasi dalam laporan keuangan **PERUMDA BPR BANK GRESIK** telah dimuat secara lengkap dan benar;  
b. Laporan keuangan **PERUMDA BPR BANK GRESIK** tidak mengandung informasi atau fakta material yang tidak benar, dan tidak menghilangkan informasi atau fakta material;
3. Bertanggung jawab atas sistem pengendalian internal dalam **PERUMDA BPR BANK GRESIK**.
4. Bertanggung jawab atas kepatuhan terhadap peraturan perundang-undangan.

Demikian pernyataan ini dibuat dengan sebenarnya.

Atas nama dan mewakili Direksi  
Gresik, 25 Maret 2026

  
Edy Hadisiswoyo, S.H.,M.M  
Plt. Direktur Utama



## LAPORAN AUDITOR INDEPENDEN

Nomor : 00044/2.1427/AU.8/07/1263-2/1/III/2026

**Pemegang Saham, Dewan Pengawas dan Direksi**  
**PERUMDA BPR BANK GRESIK**  
Jl. Basuki Rahmat No. 18 Bedilan, Kebungson,  
Gresik, Jawa Timur

### Opini

Kami telah mengaudit laporan keuangan **PERUMDA BPR BANK GRESIK** terlampir, yang terdiri dari laporan posisi keuangan tanggal 31 Desember 2025 serta laporan laba rugi dan penghasilan komprehensif lain, laporan perubahan ekuitas dan laporan arus kas untuk tahun yang berakhir pada tanggal tersebut, serta catatan atas laporan keuangan, termasuk ikhtisar kebijakan akuntansi signifikan.

Menurut opini kami, laporan keuangan terlampir menyajikan secara wajar, dalam semua hal yang material, posisi keuangan **PERUMDA BPR BANK GRESIK** tanggal 31 Desember 2025, serta kinerja keuangan dan arus kasnya untuk tahun yang berakhir pada tanggal tersebut, sesuai dengan Standar Akuntansi Keuangan (SAK) Entitas Privat (EP) di Indonesia.

### Basis Opini

Kami melaksanakan audit kami berdasarkan Standar Audit (SA) yang ditetapkan oleh Institut Akuntan Publik Indonesia. Tanggung jawab kami menurut standar diuraikan lebih lanjut dalam paragraph Tanggung Jawab Auditor Terhadap Audit atas Laporan Keuangan pada laporan kami. Kami independen terhadap Perusahaan sesuai dengan ketentuan etika yang relevan dengan audit kami atas laporan keuangan di Indonesia, dan kami telah memenuhi tanggung jawab etika lainnya sesuai dengan ketentuan tersebut. Kami yakin bahwa bukti audit yang telah kami peroleh adalah cukup dan tepat untuk menyediakan suatu basis bagi opini audit kami.

### Hal Lain

Sebagaimana diungkapkan dalam Catatan 2b dan Catatan 28 atas laporan keuangan, terhitung sejak tanggal 1 Januari 2025 BPR telah menerapkan Standar Akuntansi Keuangan Entitas Privat (SAK EP) yang menggantikan Standar Akuntansi Keuangan Entitas Tanpa Akuntabilitas Publik (SAK ETAP). Penerapan SAK EP tersebut merupakan perubahan kebijakan akuntansi yang dilakukan oleh Manajemen dengan menggunakan pendekatan metode prospektif, yang dipilih oleh Manajemen dengan pertimbangan penerapan praktik terbaik (best practice) serta alasan kepraktisan dibandingkan dengan penggunaan pendekatan retrospektif. Seluruh penyesuaian yang timbul sebagai dampak dari penerapan awal SAK EP tersebut telah dicatat oleh Manajemen sebagai penyesuaian terhadap saldo laba (rugi) ditahan pada awal periode penerapan sesuai dengan ketentuan standar akuntansi yang berlaku. Opini kami tidak dimodifikasi sehubungan dengan hal tersebut.

### Tanggung Jawab Manajemen dan Pihak yang Bertanggung Jawab atas Tata Kelola terhadap Laporan Keuangan

Manajemen bertanggung jawab atas penyusunan dan penyajian wajar laporan keuangan tersebut sesuai dengan Standar Akuntansi Keuangan di Indonesia, dan atas pengendalian internal yang dianggap perlu oleh manajemen untuk memungkinkan penyusunan laporan keuangan yang bebas dari kesalahan penyajian material, baik yang disebabkan oleh kecurangan maupun kesalahan. Dalam penyusunan laporan keuangan, manajemen bertanggung jawab untuk menilai kemampuan Perusahaan dalam mempertahankan kelangsungan usahanya, mengungkapkan, sesuai dengan kondisinya, hal-hal yang berkaitan dengan kelangsungan usaha dan menggunakan basis akuntansi kelangsungan usaha, kecuali manajemen memiliki intensi untuk melikuidasi Perusahaan atau menghentikan operasi, atau tidak memiliki alternatif yang realistis selain melaksanakannya.

Pihak yang bertanggung jawab atas tata kelola bertanggung jawab untuk mengawasi proses pelaporan keuangan Perusahaan.



### **Tanggung Jawab Auditor terhadap Audit atas Laporan Keuangan**

Tujuan kami adalah untuk memperoleh keyakinan memadai tentang apakah laporan keuangan secara keseluruhan bebas dari kesalahan penyajian material, baik yang disebabkan oleh kecurangan maupun kesalahan, dan untuk menerbitkan laporan auditor yang mencakup opini kami. Keyakinan memadai merupakan suatu tingkat keyakinan tinggi, namun bukan merupakan suatu jaminan bahwa audit yang dilaksanakan berdasarkan Standar Audit akan selalu mendeteksi kesalahan penyajian material ketika hal tersebut ada.


Kesalahan penyajian dapat disebabkan oleh kecurangan maupun kesalahan dan dianggap material jika, baik secara individual maupun secara agregat, dapat diekspektasikan secara wajar akan memengaruhi keputusan ekonomi yang diambil oleh pengguna berdasarkan laporan keuangan tersebut.

Sebagai bagian dari suatu audit berdasarkan Standar Audit, kami menerapkan pertimbangan profesional dan mempertahankan skeptisisme profesional selama audit. Kami juga:

- Mengidentifikasi dan menilai risiko kesalahan penyajian material dalam laporan keuangan, baik yang disebabkan oleh kecurangan maupun kesalahan, mendesain dan melaksanakan prosedur audit yang responsif terhadap risiko tersebut, serta memperoleh bukti audit yang cukup dan tepat untuk menyediakan basis bagi opini kami. Risiko tidak terdeteksinya kesalahan penyajian material yang disebabkan oleh kecurangan lebih tinggi dari yang disebabkan oleh kesalahan, karena kecurangan dapat melibatkan kolusi, pemalsuan, penghilangan secara sengaja, pernyataan salah, atau pengabaian pengendalian internal.
- Memperoleh suatu pemahaman tentang pengendalian internal yang relevan dengan audit untuk mendesain prosedur audit yang tepat sesuai dengan kondisinya, tetapi bukan untuk tujuan menyatakan opini atas keefektifitasan pengendalian internal Perusahaan.
- Mengevaluasi ketepatan kebijakan akuntansi yang digunakan serta kewajaran estimasi akuntansi dan pengungkapan terkait yang dibuat oleh manajemen.
- Menyimpulkan ketepatan penggunaan basis akuntansi kelangsungan usaha oleh manajemen dan, berdasarkan bukti audit yang diperoleh, apakah terdapat suatu ketidakpastian material yang terkait dengan peristiwa atau kondisi yang dapat menyebabkan keraguan signifikan atas kemampuan Perusahaan untuk mempertahankan kelangsungan usahanya. Ketika kami menyimpulkan bahwa terdapat suatu ketidakpastian material, kami diharuskan untuk menarik perhatian dalam laporan auditor kami ke pengungkapan terkait dalam laporan keuangan atau, jika pengungkapan tersebut tidak memadai, harus menentukan apakah perlu untuk memodifikasi opini kami. Kesimpulan kami didasarkan pada bukti audit yang diperoleh hingga tanggal laporan auditor kami. Namun, peristiwa atau kondisi masa depan dapat menyebabkan Perusahaan tidak dapat mempertahankan kelangsungan usaha.
- Mengevaluasi penyajian, struktur, dan isi laporan keuangan secara keseluruhan, termasuk pengungkapannya, dan apakah laporan keuangan mencerminkan transaksi dan peristiwa yang mendasarinya dengan suatu cara yang mencapai penyajian wajar.

Kami mengomunikasikan kepada pihak yang bertanggung jawab atas tata kelola mengenai, antara lain, ruang lingkup dan saat yang direncanakan atas audit, serta temuan audit signifikan, termasuk setiap defisiensi signifikan dalam pengendalian internal yang teridentifikasi oleh kami selama audit.

**Kantor Akuntan Publik  
Nur Shodiq dan Rekan**

  
Nur Shodiq, SE., A.k., M.Ak., CA., CFI., CPA.  
No. Ijin Akuntan Publik : AP. 1263



Scan QR Code

25 Maret 2026

LAPORAN POSISI KEUANGAN  
PERUMDA BPR BANK GRESIK  
PER 31 DESEMBER 2025 DAN 31 DESEMBER 2024  
(Disajikan dalam rupiah penuh, Kecuali dinyatakan lain)

KETERANGAN	ASET		
	Catatan	31-12-2025	31-12-2024
Kas	2b,3	33.032.800	108.404.100
Penempatan pada bank lain	2f, 4	9.498.509.481	24.329.303.247
Penyisihan kerugian	2g	(737.938)	(29.158.530)
Jumlah - Bersih		<u>9.497.771.543</u>	<u>24.300.144.717</u>
Kredit yang diberikan	2d,2g,5	74.626.189.507	57.100.772.253
Provisi		(825.091.001)	(875.866.679)
Penyisihan kerugian	2g	(1.058.363.088)	(1.865.992.579)
Jumlah - Bersih		<u>72.742.735.418</u>	<u>54.358.912.995</u>
Angunan Yang Diambil Alih	2k, 6	1.583.523.097	1.703.354.397
Pendapatan bunga yang akan diterima	2e,7	936.640.780	600.971.852
Aset tetap	2h,8		
Harga perolehan		3.350.019.070	2.784.199.793
Akumulasi penyusutan		(2.179.656.502)	(1.919.022.270)
Jumlah - Bersih		<u>1.170.362.568</u>	<u>865.177.523</u>
Aset Tidak Berwujud	2i,9		
Harga perolehan		423.592.777	423.592.777
Akumulasi amortisasi		(301.175.631)	(250.146.246)
Jumlah - Bersih		<u>122.417.146</u>	<u>173.446.531</u>
Aset Pajak Tangguhan	2r,13	415.760.740	-
Aset lain - lain	2j,10	495.504.001	531.092.946
<b>JUMLAH ASET</b>		<u><u>86.997.748.094</u></u>	<u><u>82.641.505.061</u></u>

Lihat catatan atas laporan keuangan yang merupakan bagian yang tidak terpisahkan dari laporan keuangan secara keseluruhan



Gresik/25 Maret 2026

Edy Hadisiswoyo, SH., MM

Plt. Direktur Utama

LAPORAN POSISI KEUANGAN  
PERUMDA BPR BANK GRESIK  
PER 31 DESEMBER 2025 DAN 31 DESEMBER 2024  
(Disajikan dalam rupiah penuh, Kecuali dinyatakan lain)

LIABILITAS DAN EKUITAS

KETERANGAN	Catatan	31-12-2025	31-12-2024
Liabilitas segera	11	652.725.721	195.708.300
Utang bunga	12	68.056.693	70.300.321
Utang pajak	2r,13	550.578.838	46.240.236
Simpanan	2l,14		
Tabungan		22.999.888.179	21.402.710.190
Deposito berjangka		34.908.200.000	34.448.000.000
Jumlah		<u>57.908.088.179</u>	<u>55.850.710.190</u>
Simpanan dari bank lain	15	-	1.000.000.000
Liabilitas imbalan kerja	2o,16	1.376.787.865	161.220.452
Liabilitas lain-lain	2n,17	121.636.053	97.445.732
Jumlah Liabilitas		<u>60.677.873.348</u>	<u>57.421.625.231</u>
<b>EKUITAS</b>			
Modal disetor	2p,18	20.000.000.000	20.000.000.000
Saldo laba	2p		
Cadangan Umum		2.399.207.368	2.308.994.183
Cadangan Tujuan		2.098.966.989	2.008.753.805
Laba (rugi) tahun - tahun lalu		81.993.635	-
Laba (rugi) tahun berjalan		<u>1.739.706.754</u>	<u>902.131.842</u>
Jumlah Ekuitas		<u>26.319.874.745</u>	<u>25.219.879.830</u>
<b>JUMLAH LIABILITAS DAN EKUITAS</b>		<u>86.997.748.094</u>	<u>82.641.505.061</u>

Lihat catatan atas laporan keuangan yang merupakan bagian  
yang tidak terpisahkan dari laporan keuangan secara keseluruhan



Gresik, 25 Maret 2026

Edy Hadisiswoyo, SH., MM

Plt. Direktur Utama

LAPORAN LABA RUGI DAN PENGHASILAN KOMPREHENSIF LAIN  
PERUMDA BPR BANK GRESIK

UNTUK TAHUN YANG BERAKHIR PADA TANGGAL

31 DESEMBER 2025 DAN 31 DESEMBER 2024

(Disajikan dalam rupiah penuh, Kecuali dinyatakan lain)

	Catatan	31-12-2025	31-12-2024
Pendapatan dan Beban Operasional			
Pendapatan bunga:			
Bunga kontraktual	2q,19	10.777.677.543	10.271.317.730
Provisi administrasi kredit		1.023.562.678	825.036.699
Total		11.801.240.221	11.096.354.429
Beban bunga	2q,20	2.103.276.541	2.322.815.158
Pendapatan bunga neto		9.697.963.680	8.773.539.271
Pendapatan operasional lainnya	2q,21	2.114.027.694	554.142.920
Jumlah pendapatan operasional		11.811.991.373	9.327.682.191
Beban penyisihan kerugian/penyusutan:	2q,22		
Beban penyisihan kerugian tabungan/deposito		13.673.726	49.604.764
Beban penyisihan kerugian kredit		915.290.179	1.092.285.112
Beban penyusutan		319.978.555	336.326.074
Beban pemasaran	2q,23	93.600.633	82.026.310
Beban administrasi dan umum	2q,24	7.256.141.841	6.219.918.756
Beban operasional lainnya	2q,25	713.430.090	436.767.988
Jumlah beban operasional		9.312.115.024	8.216.929.003
Laba (Rugi) Operasional		2.499.876.349	1.110.753.188
Pendapatan (Beban) Non - Operasional:	2q,26		
Pendapatan non - operasional		-	-
Beban non - operasional		(360.857.000)	(40.934.441)
Jumlah Pendapatan (Beban) Non - Operasional		(360.857.000)	(40.934.441)
Laba/rugi sebelum pajak penghasilan		2.139.019.349	1.069.818.747
Pajak Kini	2r,13	(733.079.701)	(167.686.905)
Pajak Tanggahan/Manfaat Pajak Tangguhan	2r,13	333.767.106	-
Laba (Rugi) Neto		1.739.706.754	902.131.842
Penghasilan Komprehensif Lain			
- Tidak akan direklasifikasi ke laba rugi		-	-
- Akan direklasifikasi ke laba rugi		-	-
Penghasilan Komprehensif Lain Bersih		-	-
Total Laba (Rugi) Komprehensif Bersih		1.739.706.754	902.131.842

Lihat catatan atas laporan keuangan yang merupakan bagian yang tidak terpisahkan dari laporan keuangan secara keseluruhan

Gresik, 25 Maret 2026



Sdy Hadisiswoyo, SH., MM

Plt. Direktur Utama

**LAPORAN PERUBAHAN EKUITAS**  
**PERUMDA BPR BANK GRESIK**  
**UNTUK TAHUN YANG BERAKHIR PADA TANGGAL**  
**31 DESEMBER 2025 DAN 31 DESEMBER 2024**

(Disajikan dalam rupiah penuh, kecuali dinyatakan lain)

KETERANGAN	Modal Saham Disetor	Dana Setoran Modal - Ekuitas	Ekuitas Lain	Saldo Laba			Jumlah Ekuitas
				Cadangan Umum	Cadangan Tujuan	Belum Ditetapkan	
Saldo per 31 Desember 2023	20.000.000.000	-	-	2.257.252.010	1.957.011.631	517.421.735	24.731.685.376
- Deviden Tunai (PAD)	-	-	-	-	-	(284.581.954)	(284.581.954)
- Cadangan Umum	-	-	-	51.742.174	-	(51.742.174)	-
- Cadangan Tujuan	-	-	-	-	51.742.174	(51.742.174)	-
- CSR	-	-	-	-	-	(15.522.652)	(15.522.652)
- Tantiem	-	-	-	-	-	(20.696.869)	(20.696.869)
- Jasa Produksi (Bonus)	-	-	-	-	-	(41.393.739)	(41.393.739)
- Dana Kesejahteraan	-	-	-	-	-	(51.742.173)	(51.742.173)
Labanya Tahun Berjalan	-	-	-	-	-	902.131.842	902.131.842
Saldo per 31 Desember 2024	20.000.000.000	-	-	2.308.994.184	2.008.753.805	902.131.842	25.219.879.830
Dampak Penerapan SAK Entitas Privat	-	-	-	-	-	81.993.635	81.993.635
- Deviden Tunai (PAD)	-	-	-	-	-	(496.172.513)	(496.172.513)
- Cadangan Umum	-	-	-	90.213.184	-	(90.213.184)	-
- Cadangan Tujuan	-	-	-	-	90.213.184	(90.213.184)	-
- CSR	-	-	-	-	-	(27.063.955)	(27.063.955)
- Tantiem	-	-	-	-	-	(36.085.274)	(36.085.274)
- Jasa Produksi (Bonus)	-	-	-	-	-	(72.170.547)	(72.170.547)
- Dana Kesejahteraan	-	-	-	-	-	(90.213.184)	(90.213.184)
Labanya Periode Berjalan	-	-	-	-	-	1.739.706.754	1.739.706.754
Saldo per 31 Desember 2025	20.000.000.000	-	-	2.399.207.368	2.098.966.989	1.821.700.389	26.319.874.746

Lihat catatan atas laporan keuangan yang merupakan bagian  
yang tidak terpisahkan dari laporan keuangan secara keseluruhan

LAPORAN ARUS KAS  
PERUMDA BPR BANK GRESIK  
UNTUK TAHUN YANG BERAKHIR PADA TANGGAL  
31 DESEMBER 2025 DAN 31 DESEMBER 2024  
(Disajikan dalam Rupiah, kecuali dinyatakan lain)

	31-12-2025	31-12-2024
<b>ARUS KAS DARI AKTIVITAS OPERASI</b>		
Penerimaan bunga, provisi dan komisi	11.465.571.293	11.096.354.429
Pembayaran bunga	(2.104.368.984)	(2.322.815.158)
Pembayaran beban karyawan	(4.493.965.477)	(4.884.669.452)
Pembayaran beban umum dan administrasi	(2.310.570.781)	(3.178.503.113)
Penerimaan dari pendapatan operasional lainnya	2.114.027.694	554.142.920
Penerimaan dari pendapatan non operasional - bersih	(360.857.000)	(40.934.441)
Pembayaran pajak penghasilan	(228.741.099)	(167.686.905)
Penyesuaian lainnya	(4.922.648.408)	933.928.972
Penerimaan kas sebelum perubahan dalam aset dan liabilitas operasi	(841.552.762)	1.989.817.253
<b>Penurunan (kenaikan) dalam aset operasi:</b>		
Penempatan pada bank lain (jatuh tempo lebih dari 3 bulc	8.500.000.000	5.500.000.000
Kredit yang diberikan	(17.576.192.932)	(190.872.231)
Aset lain-lain	(222.466.832)	(35.104.684)
<b>Kenaikan (penurunan) dalam liabilitas operasi:</b>		
Liabilitas segera	(457.017.421)	(21.444.838)
Simpanan nasabah	(2.045.600.688)	580.542.798
Simpanan dari bank lain	(1.000.000.000)	(1.000.000.000)
Liabilitas lain-lain	24.190.320	122.022.523
<b>Arus kas bersih diperoleh dari (digunakan untuk) aktivitas operasi</b>	<b>(13.618.640.316)</b>	<b>6.944.960.821</b>
<b>ARUS KAS DARI AKTIVITAS INVESTASI</b>		
Pembelian aset tetap	(565.819.277)	(2.768.173.287)
Pembelian aset tak berwujud	-	-
Hasil penjualan aset tetap	-	-
<b>Arus kas bersih diperoleh dari (digunakan untuk) aktivitas investasi</b>	<b>(565.819.277)</b>	<b>(2.768.173.287)</b>
<b>ARUS KAS DARI AKTIVITAS PENDANAAN</b>		
Penerimaan (pembayaran) pinjaman yang diterima	-	-
Penambahan modal disetor	-	-
Pembayaran dividen tunai	(496.172.513)	(284.581.954)
Bonus	(225.532.960)	(129.355.434)
Pembayaran pajak	-	-
<b>Arus kas bersih diperoleh dari aktivitas pendanaan</b>	<b>(721.705.473)</b>	<b>(413.937.388)</b>
<b>Kenaikan (penurunan) bersih kas dan setara kas</b>	<b>(14.906.165.066)</b>	<b>3.762.850.146</b>
<b>Kas dan setara kas pada awal tahun</b>	<b>24.437.707.347</b>	<b>20.674.857.201</b>
<b>Kas dan setara kas pada akhir tahun</b>	<b>9.531.542.281</b>	<b>24.437.707.347</b>
<b>Kas dan setara kas pada akhir tahun terdiri dari:</b>		
Kas	33.032.800	108.404.100
Penempatan pada bank lain - jangka waktu jatuh tempo tiga bulan atau kurang sejak tanggal peroleh	9.498.509.481	24.329.303.247
<b>Jumlah kas dan setara kas</b>	<b>9.531.542.281</b>	<b>24.437.707.347</b>

Lihat catatan atas laporan keuangan yang merupakan bagian yang tidak terpisahkan dari laporan keuangan secara keseluruhan

PERUMDA BPR BANK GRESIK  
CATATAN ATAS LAPORAN KEUANGAN  
31 DESEMBER 2025 DAN 31 DESEMBER 2024  
(Dinyatakan dalam rupiah penuh, Kecuali dinyatakan lain)

---

1. GAMBARAN UMUM

Perumda BPR Bank Gresik (selanjutnya disebut "Bank"), dahulu bernama PD Bank Perkreditan Rakyat Bank Gresik, berkedudukan di Jl. Basuki Rahmat No.18, Kabupaten Gresik, Jawa Timur, didirikan:

- a. Berdasarkan Peraturan Daerah Kabupaten Gresik dengan Nomor 13 Tahun 2001 pada tanggal 20 Nopember 2001.
- b. Bank telah mengalami beberapa kali perubahan nama, terakhir melalui Peraturan Daerah Nomor 5 Tahun 2008 tanggal 14 Nopember 2008 yang disahkan oleh Dr. Robbach Ma'sum, Drs., MM. dan telah memperoleh persetujuan dari Bank Indonesia sesuai Keputusan Pemimpin Bank Indonesia tanggal 10 Maret 2009 dengan Nomor 11/1/KEP.PBI/Sb/Ekstem/2009.
- c. Perubahan terakhir berdasarkan Peraturan Daerah Kabupaten Gresik dengan Nomor 13 Tahun 2020 tanggal 05 Februari 2021 perihal Perusahaan Umum Daerah Bank Perkreditan Rakyat Bank Gresik yang disahkan oleh Dr. H. Moh. Qosim, M.Si. dan telah memperoleh persetujuan dari Otoritas Jasa Keuangan berdasarkan Surat Keputusan Dewan Komisiner Otoritas Jasa Keuangan Nomor KEP-71/KR.04/2021 tanggal 10 November 2021 perihal Persetujuan atas Pengalihan Izin Usaha dari Perusahaan Daerah (PD) Bank Perkreditan Rakyat Bank Gresik kepada Perusahaan Umum Daerah Bank Perkreditan Rakyat Bank Gresik.

Legalitas yang dimiliki oleh perseroan adalah sebagai berikut :

1. Nomor Pokok Wajib Pajak (NPWP) Badan Usaha dengan nomor 01.233.633.5-612.000 atas nama PERUMDA BPR Bank Gresik yang berlokasi di Jalan Basuki Rahmat No. 18 Gresik.

Maksud dan Tujuan

Berdasarkan Perda No. 13 Tahun 2020 tentang Perumda BPR Bank Gresik , pada bab 4 adalah Maksud pendirian Perumda BPR Bank Gresik adalah untuk meningkatkan peran dan fungsi Badan Usaha Milik Daerah dalam mendorong pertumbuhan perekonomian, pemerataan pembangunan daerah dan sebagai salah satu sumber pendapatan daerah dalam rangka mewujudkan masyarakat Kabupaten Gresik yang maju, mandiri dan berdaya saing melalui pelayanan perbankan.

Susunan Dewan Pengawas dan Dewan Direksi adalah sebagai berikut :

Dewan Pengawas

- Ketua : Edy Hadisiswoyo, SH., MM.
- Anggota : --

Dewan Direksi

- Plt. Direktur Utama : Edy Hadisiswoyo, SH., MM.
- Direktur YMF Kepatuhan : --

Karyawan

Jumlah karyawan Perumda BPR Bank Gresik per 31 Desember 2025 adalah sebanyak 45 orang. Manajemen perusahaan dipimpin oleh 1 orang pejabat yang menjalankan fungsi ganda sebagai Dewan Pengawas sekaligus Pelaksana Tugas (Plt.) Direktur Utama.

PERUMDA BPR BANK GRESIK  
CATATAN ATAS LAPORAN KEUANGAN  
31 DESEMBER 2025 DAN 31 DESEMBER 2024

(Dinyatakan dalam rupiah penuh, Kecuali dinyatakan lain)

1. GAMBARAN UMUM

Lokasi Bank

Perumda BPR Bank Gresik berkedudukan di Jl. Basuki Rahmat No.18, Kabupaten Gresik, Jawa Timur berikut :

Kepemilikan modal

Pemilik modal PERUMDA BPR Bank Gresik pada tahun 2025 berdasarkan Peraturan Daerah Kabupaten Gresik No. 13 Tahun 2020 adalah sebagai berikut:

Tahun 2025	Prosentase Kepemilikan	Jumlah
1. Kabupaten Gresik	100,00%	20.000.000.000
Jumlah	100,00%	20.000.000.000

2. KEBIJAKAN AKUNTANSI

Laporan keuangan Bank disusun berdasarkan Standar Akuntansi Keuangan Entitas Privat (SAK EP) dan Surat Edaran Otoritas Jasa Keuangan Republik Indonesia No.21/SEOJK.03/2024 tentang Panduan Akuntansi Perbankan Bagi Bank Perekonomian Rakyat yang berlaku efektif sejak tanggal 1 Januari 2025.

Ikhtisar kebijakan akuntansi yang telah ditetapkan dalam penyusunan laporan keuangan PERUMDA BPR Bank Gresik adalah sebagai berikut :

a. Dasar Penyusunan Laporan Keuangan

Laporan keuangan, disajikan dalam Rupiah kecuali dinyatakan lain, disusun berdasarkan basis akrual dengan menggunakan konsep nilai perolehan kecuali disebutkan lain dalam penjelasan kebijakan akuntansi selanjutnya.

Laporan arus kas menyajikan penerimaan dan pengeluaran kas yang diklasifikasikan dalam aktivitas operasi, investasi dan pendanaan. Arus kas disusun dengan menggunakan metode langsung.

b. Perubahan Standar Akuntansi Keuangan

Sejak tanggal 1 Januari 2025, Bank menerapkan Standar Akuntansi Keuangan Entitas Privat (SAK EP) yang menggantikan Standar Akuntansi Keuangan Entitas Tanpa Akuntabilitas Publik (SAK ETAP). Pada awal penerapan, Bank menyesuaikan pos-pos laporan keuangan dengan pendekatan sebagai berikut:

1. Penerapan Prospektif

- a. Untuk perhitungan suku bunga efektif, Bank menerapkan SAK EP secara prospektif untuk seluruh kontrak yang belum berakhir pada periode tahun buku yang dimulai atau setelah tanggal 1 Januari 2025 dikarenakan terdapat kondisi tidak praktis bagi Bank untuk melakukan penyesuaian atau perhitungan dimaksud pada awal penerapan sesuai SAK EP. Bank menghadapi kesulitan yang tinggi, antara lain:

PERUMDA BPR BANK GRESIK  
CATATAN ATAS LAPORAN KEUANGAN  
31 DESEMBER 2025 DAN 31 DESEMBER 2024  
(Dinyatakan dalam rupiah penuh, Kecuali dinyatakan lain)

---

2. KEBIJAKAN AKUNTANSI (lanjutan)

b. Perubahan Standar Akuntansi Keuangan (lanjutan)

- Tidak adanya informasi biaya atau pendapatan yang dapat diatribusikan secara langsung ke kredit seperti pendapatan provisi dan biaya administrasi yang dikenakan kepada debitur serta biaya yang dikeluarkan oleh Bank secara langsung untuk pemberian kredit ke debitur. Sehingga Bank menghitung suku bunga efektif sesuai SAK EP untuk tanggal 1 Januari 2025 dengan menggunakan nilai tercatat kredit posisi 31 Desember 2024, selanjutnya pengakuan pendapatan mengikuti suku bunga efektif.

1. Penerapan Prospektif

- Tidak terdapat sumber daya yang memadai untuk menghitung kembali penerapan SAK EP seakan-akan telah diterapkan sejak awal transaksi kredit itu diberikan dikarenakan jumlah debitur Bank cukup banyak.

b. Untuk perhitungan pajak tangguhan, Bank menerapkan SAK EP secara prospektif untuk seluruh beda temporer dan akumulasi rugi fiskal (jika ada) pada periode tahun buku yang dimulai atau setelah tanggal 1 Januari 2025 dikarenakan terdapat kondisi tidak praktis bagi Bank untuk melakukan penyesuaian atau perhitungan dimaksud pada awal penerapan secara retrospektif. Dampak penyesuaian saldo awal per 1 Januari 2025 yang dicatat pada komponen ekuitas diungkapkan pada Catatan 28.

c. Kas dan Setara Kas

Laporan arus kas disusun dengan menggunakan metode langsung (*direct method*). Kas dan setara kas terdiri dari kas besar, kas kecil, kas dalam mesin anjungan tunai mandiri (ATM), dan kas dalam perjalanan. Kas diakui dan diukur sebesar nilai nominal. Kas disajikan dalam pos tersendiri pada laporan posisi keuangan sebesar nilai nominal.

d. Transaksi Dengan Pihak Berelasi

Bank melakukan transaksi dengan pihak-pihak berelasi. Suatu pihak berelasi dengan entitas jika :

(a) orang atau anggota keluarga dekatnya mempunyai relasi dengan entitas pelapor jika orang tersebut:

- (i) merupakan personil manajemen kunci entitas pelapor atau entitas induk dari entitas pelapor;
- (ii) memiliki pengendalian atau pengendalian bersama atas entitas pelapor; atau
- (iii) memiliki pengaruh signifikan atas entitas pelapor.

(b) suatu entitas berelasi dengan entitas pelapor jika memenuhi salah satu hal berikut:

- (i) entitas tersebut dan entitas pelapor adalah anggota dari kelompok usaha yang sama (artinya setiap entitas induk, entitas anak dan sesama entitas anak saling berelasi satu dengan yang lainnya).
- (ii) satu entitas adalah entitas asosiasi atau ventura bersama dari entitas lainnya (atau entitas asosiasi atau ventura bersama yang merupakan anggota suatu kelompok usaha, di mana entitas lain tersebut adalah anggotanya).
- (iii) kedua entitas tersebut adalah ventura bersama dari entitas ketiga yang sama.

PERUMDA BPR BANK GRESIK  
CATATAN ATAS LAPORAN KEUANGAN  
31 DESEMBER 2025 DAN 31 DESEMBER 2024

(Dinyatakan dalam rupiah penuh, Kecuali dinyatakan lain)

---

2. KEBIJAKAN AKUNTANSI (lanjutan)

d. Transaksi Dengan Pihak Berelasi (lanjutan)

- (iv) satu entitas adalah ventura bersama dari entitas ketiga dan entitas yang lain adalah entitas asosiasi dari entitas ketiga tersebut.
- (v) entitas tersebut adalah suatu program imbalan pascakerja bagi imbalan para pekerja entitas pelapor maupun imbalan pekerja dari suatu entitas yang berelasi dengan entitas pelapor. Jika entitas pelapor adalah entitas yang menyelenggarakan program tersebut, maka entitas sponsor juga berelasi dengan entitas pelapor.
- (vi) entitas tersebut dikendalikan atau dikendalikan bersama oleh orang yang diidentifikasi dalam huruf (a).
- (vii) entitas tersebut, atau anggota dari kelompok di mana entitas merupakan bagian dari kelompok tersebut, menyediakan jasa personil manajemen kunci kepada entitas pelapor atau kepada entitas induk dari entitas pelapor.
- (viii) orang yang diidentifikasi dalam huruf (a)(ii) memiliki pengaruh signifikan atas entitas tersebut atau merupakan personil manajemen kunci (atau entitas induk dari entitas tersebut).

e. Pendapatan Bunga Yang Akan Diterima

Pendapatan bunga dari kredit dengan kualitas lancar (performing) yang telah diakui sebagai pendapatan tetapi belum diterima pembayarannya, termasuk pengakuan pendapatan bunga dari penempatan pada bank lain.

f. Penempatan Pada Bank Lain

Penempatan pada bank lain dinyatakan sebesar saldo penempatan dikurangi dengan penyisihan penghapusan kecuali giro.

g. Kredit Yang Diberikan

Kredit yang diberikan dinyatakan berdasarkan saldo kredit ditambah dengan biaya transaksi yang terkait secara langsung dengan penyaluran kredit yang menjadi tanggungan Bank dikurangi pendapatan provisi dan cadangan kerugian penurunan nilai yang dibentuk berdasarkan penelaahan terhadap kolektibilitas dari masing-masing kredit yang diberikan.

Sejak 1 Januari 2025, pendapatan provisi dan komisi serta biaya transaksi yang berkaitan langsung dengan kegiatan perkreditan dan/atau yang mempunyai jangka waktu tertentu, ditangguhkan dan diamortisasi berdasarkan metode suku bunga efektif sesuai dengan jangka waktunya. Saldo pendapatan provisi dan komisi yang belum diamortisasi untuk kredit yang dilunasi sebelum jatuh temponya, diakui sebagai pendapatan pada saat pelunasan.

PERUMDA BPR BANK GRESIK  
CATATAN ATAS LAPORAN KEUANGAN  
31 DESEMBER 2025 DAN 31 DESEMBER 2024

(Dinyatakan dalam rupiah penuh, Kecuali dinyatakan lain)

2. KEBIJAKAN AKUNTANSI (lanjutan)

g. Kredit Yang Diberikan (lanjutan)

Cadangan Kerugian Penurunan Nilai

Aset keuangan Bank terdiri dari penempatan pada bank lain dan kredit yang diberikan. Sejak 1 Januari 2025, pada setiap tanggal laporan posisi keuangan, Bank mengevaluasi apakah terdapat bukti objektif bahwa aset keuangan yang tidak dicatat pada nilai wajar melalui laporan laba rugi telah mengalami penurunan nilai. Aset keuangan mengalami penurunan nilai jika bukti objektif menunjukkan bahwa peristiwa yang merugikan telah terjadi setelah pengakuan awal aset keuangan, dan peristiwa tersebut berdampak pada arus kas masa datang atas aset keuangan yang dapat diestimasi secara handal.

Kriteria yang digunakan oleh Bank untuk menentukan bukti objektif dari penurunan nilai adalah sebagai berikut:

- (i) kesulitan keuangan signifikan yang dialami penerbit atau pihak peminjam;
- (ii) pelanggaran kontrak, seperti terjadinya wanprestasi atau tunggakan pembayaran pokok atau bunga;
- (iii) pihak pemberi pinjaman, dengan alasan ekonomi atau hukum sehubungan dengan kesulitan keuangan yang dialami pihak peminjam, memberikan keringanan (konsesi) pada pihak peminjam yang tidak mungkin diberikan jika pihak peminjam tidak mengalami kesulitan tersebut;
- (iv) terdapat kemungkinan bahwa pihak peminjam akan dinyatakan pailit atau melakukan reorganisasi keuangan lainnya;
- (v) data observasian mengindikasikan adanya penurunan yang dapat diukur dalam estimasi arus kas masa depan dari kelompok aset keuangan sejak pengakuan awal aset tersebut, walaupun penurunan belum dapat diidentifikasi dengan aset keuangan individual dalam kelompok, seperti kondisi ekonomik nasional atau lokal yang memburuk atau perubahan yang memburuk dalam kondisi industri.

Estimasi periode antara terjadinya peristiwa dan teridentifikasinya kerugian ditentukan oleh manajemen untuk setiap portofolio yang diidentifikasi. Pada umumnya, periode tersebut bervariasi antara 3 (tiga) dan 12 (dua belas) bulan dan untuk kasus tertentu diperlukan periode yang lebih lama.

Bank pertama kali menentukan apakah terdapat bukti objektif mengenai penurunan nilai secara individual atas aset keuangan yang signifikan secara individual, dan secara individual atau secara kolektif untuk aset keuangan yang tidak signifikan secara individual. Jika Bank menentukan tidak terdapat bukti objektif mengenai penurunan nilai atas aset keuangan yang dinilai secara individual, terlepas aset keuangan tersebut signifikan atau tidak, maka Bank memasukkan aset tersebut ke dalam kelompok aset keuangan yang memiliki karakteristik risiko kredit yang serupa dan menilai penurunan nilai kelompok tersebut secara kolektif. Aset yang penurunan nilainya dinilai secara individu, dan untuk itu kerugian penurunan nilai diakui atau tetap diakui, tidak termasuk dalam penilaian penurunan nilai secara kolektif.

PERUMDA BPR BANK GRESIK  
CATATAN ATAS LAPORAN KEUANGAN  
31 DESEMBER 2025 DAN 31 DESEMBER 2024

(Dinyatakan dalam rupiah penuh, Kecuali dinyatakan lain)

2. KEBIJAKAN AKUNTANSI (lanjutan)

g. Kredit Yang Diberikan (lanjutan)

Perhitungan penurunan nilai secara individual

Bank menetapkan kredit yang harus dievaluasi penurunan nilainya secara individual, jika memenuhi salah satu kriteria di bawah ini:

- (i) Kredit yang secara individual memiliki nilai signifikan dan memiliki bukti objektif penurunan nilai;
- (ii) Kredit yang direstrukturisasi yang secara individual memiliki nilai signifikan.

Jumlah kerugian penurunan nilai diukur berdasarkan selisih antara nilai tercatat aset keuangan dengan nilai kini dari estimasi arus kas masa datang (tanpa memperhitungkan kerugian penurunan nilai dimasa datang yang belum terjadi) yang didiskontokan menggunakan tingkat suku bunga efektif awal dari aset keuangan tersebut. Nilai tercatat aset tersebut dikurangi melalui akun cadangan kerugian penurunan nilai dan beban kerugian diakui pada laporan laba rugi. Jika pinjaman yang diberikan atau aset keuangan dimiliki hingga jatuh tempo memiliki suku bunga variabel, maka tingkat diskonto yang digunakan untuk mengukur setiap kerugian penurunan nilai adalah suku bunga efektif yang berlaku yang ditetapkan dalam kontrak.

Perhitungan nilai kini dari estimasi arus kas masa datang atas aset keuangan dengan agunan mencerminkan arus kas yang dapat dihasilkan dari pengambilalihan agunan dikurangi biaya-biaya untuk memperoleh dan menjual agunan, terlepas apakah pengambilalihan tersebut berpeluang terjadi atau tidak.

Perhitungan penurunan nilai secara kolektif

Bank menetapkan kredit yang harus dievaluasi penurunan nilainya secara kolektif, jika memenuhi salah satu kriteria di bawah ini:

- (i) Kredit yang secara individual memiliki nilai signifikan namun tidak memiliki bukti objektif penurunan nilai;
- (ii) Kredit yang secara individual memiliki nilai tidak signifikan;
- (iii) Kredit yang direstrukturisasi yang secara individual memiliki nilai tidak signifikan.

Cadangan kerugian penurunan nilai atas pinjaman yang diberikan yang dinilai secara kolektif dihitung berdasarkan pengalaman kerugian historis. Pengalaman kerugian historis disesuaikan menggunakan dasar data yang dapat diobservasi untuk mencerminkan efek dari kondisi saat ini terhadap Bank dan menghilangkan efek dari masa lalu yang sudah tidak berlaku saat ini. Pinjaman yang diberikan dikelompokkan berdasarkan karakteristik risiko kredit yang sama antara lain dengan mempertimbangkan segmentasi dan tunggakan debitur.

Bank menggunakan *migration analysis method*, untuk menilai penyisihan kerugian penurunan nilai aset. Bank menggunakan data historis selama 3 (tiga) tahun dalam menghitung *Probability of Default* (PD) dan *Loss Given Default* (LGD).

Bank menggunakan nilai wajar agunan sebagai dasar arus kas masa datang apabila memenuhi salah satu kondisi berikut:

- (i) Kredit bersifat *collateral dependent*, yaitu jika pelunasan kredit hanya bersumber dari agunan;

PERUMDA BPR BANK GRESIK  
CATATAN ATAS LAPORAN KEUANGAN  
31 DESEMBER 2025 DAN 31 DESEMBER 2024

(Dinyatakan dalam rupiah penuh, Kecuali dinyatakan lain)

2. KEBIJAKAN AKUNTANSI (lanjutan)

g. Kredit Yang Diberikan (lanjutan)

- (ii) Pengambilalihan agunan kemungkinan besar terjadi dan didukung dengan perjanjian legal pengikatan agunan.

Kerugian penurunan nilai atas aset keuangan yang dicatat pada biaya perolehan diamortisasi diukur sebesar selisih antara nilai tercatat aset keuangan dengan nilai kini estimasi arus kas masa datang yang didiskonto menggunakan suku bunga efektif awal dari aset keuangan tersebut.

Jika persyaratan kredit yang diberikan dinegosiasi ulang atau dimodifikasi karena debitur atau penerbit mengalami kesulitan keuangan, maka penurunan nilai diukur dengan suku bunga efektif awal yang digunakan sebelum persyaratan diubah.

Jika kredit yang diberikan memiliki suku bunga variabel, maka tingkat diskonto yang digunakan untuk mengukur setiap kerugian penurunan nilai adalah suku bunga efektif yang berlaku yang ditetapkan dalam kontrak.

Bank dapat mengukur penurunan nilai berdasarkan nilai wajar instrumen dengan menggunakan harga pasar yang dapat diobservasi, dimana perhitungan nilai kini dari estimasi arus kas masa datang atas aset keuangan dengan agunan (*collateralised financial asset*) mencerminkan arus kas yang dapat dihasilkan dari pengambilalihan agunan dikurangi biaya-biaya untuk memperoleh dan menjual agunan, terlepas apakah pengambilalihan tersebut berpeluang terjadi atau tidak. Kerugian penurunan nilai yang terjadi diakui dalam laporan laba rugi dan dicatat pada akun penyisihan kerugian penurunan nilai sebagai pengurang terhadap aset keuangan yang dicatat pada biaya perolehan diamortisasi.

Jika, pada periode berikutnya, jumlah kerugian penurunan nilai berkurang dan pengurangan tersebut dapat dikaitkan secara objektif pada peristiwa yang terjadi setelah penurunan nilai diakui (seperti meningkatnya peringkat kredit debitur atau penerbit), maka kerugian penurunan nilai yang sebelumnya diakui harus dipulihkan, baik secara langsung, atau dengan menyesuaikan akun cadangan. Pemulihan tersebut tidak boleh mengakibatkan nilai tercatat aset keuangan melebihi biaya perolehan diamortisasi sebelum adanya pengakuan penurunan nilai pada tanggal pemulihan dilakukan. Jumlah pemulihan aset keuangan diakui pada laporan laba rugi pada periode berjalan.

Pendapatan bunga atas aset keuangan yang mengalami penurunan nilai tetap diakui atas dasar suku bunga yang digunakan untuk mendiskonto arus kas masa datang dalam pengukuran kerugian penurunan nilai.

Penerimaan kembali atas aset keuangan yang diberikan yang telah dihapusbukukan, pada periode berjalan dikreditkan dengan menyesuaikan akun penyisihan kerugian penurunan nilai. Penerimaan kembali atas aset keuangan yang telah dihapusbukukan pada periode sebelumnya dicatat sebagai pendapatan operasional selain bunga.

Sebelum 1 Januari 2025, Bank membentuk penyisihan penilaian kualitas aset berdasarkan penelaahan manajemen terhadap masing-masing aset produktif pada akhir tahun sebagai berikut :

PERUMDA BPR BANK GRESIK  
CATATAN ATAS LAPORAN KEUANGAN  
31 DESEMBER 2025 DAN 31 DESEMBER 2024

(Dinyatakan dalam rupiah penuh, Kecuali dinyatakan lain)

2. KEBIJAKAN AKUNTANSI (lanjutan)

g. Kredit Yang Diberikan (lanjutan)

Pembentukan penyisihan penilaian kualitas aset ditentukan berdasarkan Peraturan Otoritas Jasa Keuangan No.1 Tahun 2024 tentang kualitas aset Bank Perekonomian Rakyat tanggal 11 Januari 2024. Aset produktif diklasifikasikan dalam 5 (lima) kategori dengan besarnya persentase penyisihan kerugian sebagai berikut:

<u>Klasifikasi</u>	<u>Keterangan</u>	<u>Prosentase PPKA</u>
- Lancar	PPKA Umum	0,5%
- Dalam Perhatian Khusus	PPKA Khusus	3,0%
- Kurang Lancar	PPKA Khusus	10%
- Diragukan	PPKA Khusus	50%
- Macet	PPKA Khusus	100%

Persentase penyisihan kerugian aset di atas diterapkan terhadap saldo setelah dikurangi dengan nilai agunan sesuai dengan ketentuan Otoritas Jasa Keuangan, kecuali untuk aset produktif yang diklasifikasikan lancar, yang diterapkan terhadap saldo aset produktif tersebut.

h. Aset Tetap

Aset tetap dinyatakan dengan harga perolehan setelah dikurangi akumulasi penyusutan. Aset tetap disusutkan dengan metode saldo menurun sesuai dengan undang-undang perpajakan yang berlaku (PMK No. 72/PMK/2023) termasuk golongan bangunan disusutkan menggunakan metode saldo menurun.

Penyusutan aset tetap dilakukan dengan metode saldo menurun berdasarkan umur manfaatnya, dengan prosentase sebagai berikut :

<u>Jenis Aset</u>	<u>Tarif Peny. / Tahun</u>	<u>Masa Manfaat</u>
Inventaris Kantor:		
- Golongan I	50%	4 Tahun
- Golongan II	25%	8 Tahun
Kendaraan:		
- Golongan I	50%	4 Tahun
- Golongan II	25%	8 Tahun

Beban pemeliharaan dan perbaikan dibebankan ke laporan laba rugi pada saat terjadinya; pemugaran dan peningkatan daya guna dalam jumlah besar dikapitalisasi. Aset tetap yang tidak digunakan lagi atau yang dijual dikeluarkan dari kelompok aset tetap berikut akumulasi penyusutan. Keuntungan atau kerugian dari penjualan aset tetap tersebut dibukukan dalam laporan laba rugi tahun yang bersangkutan.

i. Aset Tidak Berwujud

Aset tak berwujud berupa aset non-moneter yang dapat diidentifikasi namun tidak mempunyai wujud fisik serta dimiliki untuk digunakan dalam menghasilkan atau menyerahkan barang/jasa yang memiliki masa manfaat lebih dari 12 bulan yaitu perangkat lunak komputer (software) dan Instalasi Listrik masing-masing diamortisasi selama 4 (empat) tahun.

PERUMDA BPR BANK GRESIK  
CATATAN ATAS LAPORAN KEUANGAN  
31 DESEMBER 2025 DAN 31 DESEMBER 2024

(Dinyatakan dalam rupiah penuh, Kecuali dinyatakan lain)

---

2. KEBIJAKAN AKUNTANSI (lanjutan)

j. Aset Lain - Lain

Aset Lain-Lain merupakan saldo aset yang tidak dapat secara layak digolongkan dalam pos-pos sebelumnya dan tidak cukup material disajikan dalam pos tersendiri. Aset lain-lain diakui pada saat terjadinya sebesar biaya perolehan.

k. Agunan yang Diambil Alih

Apabila BPR tidak dapat melakukan upaya penyelesaian terhadap AYDA sebagaimana dimaksud pada ayat(1), nilai AYDA untuk jenis agunan sebagaimana dimaksud dalam nilai AYDA untuk jenis agunan sebagaimana dimaksud dalam Peraturan OJK Nomor 1 tahun 2024 Pasal 20 ayat (1) huruf b, huruf d, huruf e dan huruf f yang tercatat pada laporan posisi keuangan BPR wajib diperhitungkan sebagai faktor pengurang modal inti BPR dalam perhitungan KPMM sebesar:

- 15% (lima belas persen) dari nilai AYDA untuk AYDA yang dimiliki lebih dari 1 (satu) tahun sampai dengan 3 (tiga) tahun
- 75% (lima puluh persen) dari nilai AYDA untuk AYDA yang dimiliki lebih dari 3 (tiga) tahun sampai dengan 5 (lima) tahun; dan/atau
- 100% (seratus persen) dari nilai AYDA untuk AYDA yang dimiliki lebih dari 5 (lima) tahun.

Apabila BPRS tidak dapat melakukan upaya penyelesaian AYDA sebagaimana dimaksud pada ayat (1), nilai AYDA untuk jenis agunan sebagaimana dimaksud dalam Peraturan OJK Nomor 24 tahun 2024 yang tercatat pada laporan posisi keuangan BPRS wajib diperhitungkan sebagai faktor pengurang modal inti BPRS dalam perhitungan KPMM sebesar :

- 50% (lima puluh persen) dari nilai AYDA untuk AYDA yang dimiliki lebih dari 1 (satu) tahun sampai dengan 2 (dua) tahun; dan/atau
- 100% (seratus persen) dari nilai AYDA untuk AYDA yang dimiliki lebih dari 2 (dua) tahun.

l. Simpanan

Simpanan merupakan liabilitas kepada nasabah dalam bentuk tabungan dan deposito berjangka.

Tabungan dinyatakan sebesar nilai liabilitas, deposito berjangka dinyatakan sebesar nilai nominal.

PERUMDA BPR BANK GRESIK  
CATATAN ATAS LAPORAN KEUANGAN  
31 DESEMBER 2025 DAN 31 DESEMBER 2024

(Dinyatakan dalam rupiah penuh, Kecuali dinyatakan lain)

2. KEBIJAKAN AKUNTANSI (lanjutan)

I. Simpanan (lanjutan)

Sesuai dengan Surat Keputusan Direksi Perumda BPR Bank Gresik No. 2 Tahun 2022 tanggal 3 Januari 2022 tentang Tingkat Suku Bunga Tabungan, Deposito dan Spesial Rate pada tahun 2025 dan 2024 adalah sebagai berikut:

Keterangan	Jangka Waktu (bln)	Suku Bunga Tahun 2025	Suku Bunga Tahun 2024
Tabungan Umum	-	2,00%	2,00%
Tabungan Kredit	-	0,00%	0,00%
Tabungan Simpel	-	2,00%	2,00%
Deposito Umum	1	4,00%	4,00%
Deposito Umum	3	4,25%	4,25%
Deposito Umum	6	4,50%	4,50%
Deposito Umum	12	5,00%	5,00%

Deposito dengan Spesial Rate diberikan dengan ketentuan sebagai berikut:

- Plafon lebih besar atau sama dengan Rp 50.000.000.
- Satu account atau rekening.
- Bunga Spesial Rate maksimal sebesar bunga wajar menurut LPS.
- Pemberian Bunga Spesial Rate dan Cash Back berdasarkan keputusan Direksi.

m. Pinjaman Diterima

Pinjaman diterima adalah dana yang diterima dari Bank lain, Bank Indonesia, atau pihak lain dengan kewajiban pembayaran kembali sesuai dengan persyaratan yang ditetapkan dalam perjanjian pinjaman. Pinjaman diterima diakui sebesar nilai pokok pinjaman ditambah biaya provisi yang dapat diatribusikan secara langsung pada perolehan pinjaman. Pinjaman diterima disajikan sebesar saldo pinjaman yang belum dilunasi pada tanggal laporan dan biaya provisi yang belum diamortisasi. Amortisasi biaya provisi diakui sebagai beban bunga.

n. Liabilitas Lain-Lain

Liabilitas lain-lain adalah kewajiban bank yang tidak dapat digolongkan kedalam salah satu pos kewajiban yang ada dan tidak cukup material untuk disajikan dalam pos tersendiri. Kewajiban lain-lain diakui sebesar jumlah yang diharuskan diselesaikan. Kewajiban lain-lain disajikan secara gabungan, kecuali nilainya material maka harus disajikan tersendiri dalam neraca. kewajiban lain-lain diakui jika kemungkinan pengeluaran sumber daya yang mengandung manfaat ekonomi akan dilakukan untuk menyelesaikan kewajiban masa kini dan jumlah yang harus diselesaikan dapat diukur secara andal.

PERUMDA BPR BANK GRESIK  
CATATAN ATAS LAPORAN KEUANGAN  
31 DESEMBER 2025 DAN 31 DESEMBER 2024

(Dinyatakan dalam rupiah penuh, Kecuali dinyatakan lain)

2. KEBIJAKAN AKUNTANSI (lanjutan)

o. Imbalan Pasca Kerja

SAK EP Bab 28, "Imbalan Kerja" terdiri dari :

- Liabilitas imbalan kerja jangka pendek.
- Liabilitas imbalan pasca kerja.
- Liabilitas imbalan kerja jangka panjang lainnya.
- Liabilitas pesangon pemutusan kerja.

Bank membukukan liabilitas imbalan kerja untuk karyawan sesuai dengan program imbalan kerja berdasarkan Undang-Undang Cipta Kerja No.11 Tahun 2020. Dengan berlakunya Undang-Undang RI No.6 Tahun 2023, Undang-Undang No.11 Tahun 2020 tentang Cipta Kerja, dicabut dan dinyatakan tidak berlaku.

Sejak 1 Januari 2025, estimasi ini dicatat berdasarkan perhitungan yang dilakukan oleh Bank sesuai SAK EP Bab 28 "Imbalan Kerja". Nilai kini liabilitas imbalan pasti ditentukan dengan mendiskontokan estimasi arus kas di masa depan dengan menggunakan tingkat bunga obligasi pemerintah dalam mata uang Rupiah sesuai dengan mata uang dimana imbalan tersebut akan dibayarkan dan yang memiliki jangka waktu yang sama dengan liabilitas imbalan yang bersangkutan.

Keuntungan/kerugian aktuarial yang timbul dari penyesuaian dan perubahan dalam asumsi-asumsi aktuarial diakui seluruhnya dalam penghasilan komprehensif lain. Biaya jasa lalu diakui secara langsung di laporan laba rugi.

Sebelum 1 Januari 2025, estimasi ini dicatat berdasarkan perhitungan yang dilakukan oleh Bank sesuai SAK ETAP Bab 28 "Imbalan Kerja". Beban imbalan kerja yang harus disediakan berdasarkan peraturan-peraturan yang berlaku, dihitung oleh Bank dengan memakai asumsi masa kerja dan sisa masa kerja. Beban imbalan kerja yang harus disediakan berdasarkan peraturan-peraturan yang berlaku, dihitung dengan menggunakan metode penilaian aktuaris berdasarkan metode *projected unit credit*. Keuntungan atau kerugian aktuarial diakui seluruhnya pada laporan laba rugi sesuai dengan periode terjadinya. Beban jasa lalu (*past service cost*) atas kewajiban manfaat pasti atau perubahan dari kewajiban imbalan pasti dari program yang telah ada juga diakui seluruhnya sebagai beban pada laporan laba rugi berjalan.

p. Ekuitas

Ekuitas adalah hak residual atas aset BPR setelah dikurangi semua liabilitas. Unsur ekuitas disubklasifikasikan dalam neraca menjadi pos-pos ekuitas, misalnya modal disetor, tambahan modal disetor, saldo laba, cadangan umum, dan cadangan tujuan yang disajikan dalam pos-pos terpisah. Klasifikasi semacam itu dapat menjadi relevan untuk pengambilan keputusan pemakai laporan keuangan, apabila pos tersebut mengindikasikan pembatasan hukum atau pembatasan lainnya terhadap kemampuan perseroan untuk membagikan atau menggunakan ekuitas.

PERUMDA BPR BANK GRESIK  
CATATAN ATAS LAPORAN KEUANGAN  
31 DESEMBER 2025 DAN 31 DESEMBER 2024

(Dinyatakan dalam rupiah penuh, Kecuali dinyatakan lain)

2. KEBIJAKAN AKUNTANSI (lanjutan)

p. Ekuitas (lanjutan)

1. Modal disetor diakui pada saat penerimaan setoran modal baik berupa dana kas maupun aset non-kas. Modal disetor dicatat berdasarkan:

- Jumlah uang yang diterima.
- Setoran saham dalam bentuk uang, sesuai transaksi nyata.
- Besarnya utang yang dikonversi menjadi modal.
- Setoran saham dalam dividen saham dilakukan dengan harga wajar saham, yaitu nilai wajar yang disepakati RUPS untuk saham.
- Nilai wajar aset non-kas yang diterima. Setoran saham dalam bentuk aset non-kas, menggunakan nilai wajar aset non-kas yang diserahkan, yaitu nilai appraisal tanggal transaksi yang disetujui Dewan Komisaris, atau nilai kesepakatan Dewan Komisaris dan penyeter aset non-kas.

2. Tambahan Modal Disetor

- Tambahan modal disetor diakui pada saat penerimaan setoran modal dari pihak ketiga baik berupa dana kas maupun aset nonkas.
- Penambahan pos Tambahan Modal Disetor diakui pada saat: a) dilakukan penambahan setoran kas oleh pemilik sebesar kas yang diterima; b) dilakukan penambahan setoran aset non-kas sebesar nilai wajar aset non-kas yang diterima.

3. Saldo Laba

Saldo Laba (Laba Ditahan) adalah akumulasi hasil usaha periodik setelah memperhitungkan pembagian dividen, koreksi laba rugi periode lalu, dan reklasifikasi surplus revaluasi aset tetap. Pembagian dividen diakui sebagai pengurang saldo laba ketika dividen dideklarasikan.

- Dividen dalam bentuk tunai diakui sebesar jumlah yang ditetapkan.
- Dividen dalam bentuk aset non-kas diakui sebesar nilai wajar aset tersebut.
- Dividen dalam bentuk saham diakui sebesar nilai wajar saham saat dividen dideklarasikan.

Saldo laba dikelompokan menjadi:

- Cadangan tujuan, yaitu cadangan yang dibentuk dari laba neto setelah pajak yang tujuan penggunaannya telah ditetapkan.
- Cadangan umum, yaitu cadangan yang dibentuk dari laba neto setelah pajak yang dimaksudkan untuk memperkuat modal, dan
- Saldo laba yang belum ditentukan tujuannya, terdiri dari: laba rugi periode lalu yang belum ditetapkan penggunaannya; dan laba rugi periode berjalan.

q. Pengakuan Pendapatan dan Beban Bunga

Prinsip Dasar Pengakuan Pendapatan operasional diakui apabila memenuhi kriteria probabilitas manfaat ekonomi masa depan dan nilainya dapat diukur secara andal. Khusus untuk pendapatan bunga dari kredit, pengakuan dilakukan secara akrual, di mana dampak transaksi dicatat pada saat terjadinya dan dilaporkan pada periode terkait, bukan pada saat kas diterima.

PERUMDA BPR BANK GRESIK  
CATATAN ATAS LAPORAN KEUANGAN  
31 DESEMBER 2025 DAN 31 DESEMBER 2024  
(Dinyatakan dalam rupiah penuh, Kecuali dinyatakan lain)

---

2. KEBIJAKAN AKUNTANSI (lanjutan)

q. Pengakuan Pendapatan dan Beban Bunga (lanjutan)

Metode Pengukuran Kredit yang diberikan diukur berdasarkan biaya perolehan diamortisasi. Total penghasilan bunga diakui menggunakan metode suku bunga efektif, yang mengakibatkan amortisasi provisi dan biaya transaksi dilakukan tidak secara garis lurus selama masa kredit.

Perlakuan Provisi dan Biaya Transaksi Amortisasi atas komponen biaya dan pendapatan terkait kredit diatur sebagai berikut:

- a. Provisi: Diamortisasi menggunakan suku bunga efektif dan diakui sebagai penambah pendapatan bunga.
- b. Biaya Transaksi: Biaya yang ditanggung entitas diamortisasi menggunakan suku bunga efektif dan diakui sebagai pengurang pendapatan bunga.

Kondisi Kredit Non-Performing Amortisasi provisi dan biaya transaksi tetap dilakukan secara konsisten tanpa memperhatikan status kredit, baik dalam kondisi performing maupun non-performing.

Pendapatan lainnya diakui pada saat memenuhi persyaratan sebesar jumlah yang menjadi hak BPR.

Beban Operasional dan Bunga BPR mengakui beban operasional secara akrual jika kemungkinan besar terjadi arus kas keluar atau penurunan manfaat ekonomi yang pengukurannya dapat diandalkan. Beban bunga dikenakan atas kewajiban kontraktual seperti tabungan, deposito, simpanan dari bank lain, dan pinjaman yang diterima.

Ketentuan mengenai beban adalah sebagai berikut:

- Biaya Perolehan Liabilitas: Biaya yang tidak dapat diatribusikan secara langsung (seperti hadiah undian atau *merchandise* tidak material) diakui langsung sebagai beban pada periode berjalan.
- Amortisasi Beban: Selisih antara nilai tercatat liabilitas dengan nilai yang akan dibayarkan pada saat jatuh tempo diamortisasi sepanjang umur kontrak menggunakan metode suku bunga efektif.
- Beban Lain-lain: Beban pemasaran, penelitian dan pengembangan, serta administrasi dan umum diakui pada saat terjadinya secara akrual.

Beban Kerugian Penurunan Nilai Pada setiap akhir periode pelaporan, BPR mengakui dan mengukur beban kerugian penurunan nilai berdasarkan bukti objektif. Apabila pada periode berikutnya jumlah kerugian tersebut menurun, maka perbaikan pada pemulihan Cadangan Kerugian Penurunan Nilai (CKPN) disajikan pada pendapatan operasional lainnya.

r. Perpajakan

Sejak 1 Januari 2025, Bank menghitung dan mencatat pajak penghasilan berdasarkan Standar Akuntansi Keuangan Entitas Privat (SAK EP) Bab 29 tentang "Pajak Penghasilan".

Beban pajak penghasilan merupakan jumlah dari pajak kini yang terutang dan pajak tangguhan.

Pajak kini yang terutang didasarkan pada laba kena pajak untuk tahun yang bersangkutan.

PERUMDA BPR BANK GRESIK  
CATATAN ATAS LAPORAN KEUANGAN  
31 DESEMBER 2025 DAN 31 DESEMBER 2024

(Dinyatakan dalam rupiah penuh, Kecuali dinyatakan lain)

2. KEBIJAKAN AKUNTANSI (lanjutan)

r. Perpajakan (lanjutan)

Pajak tangguhan diakui atas selisih antara jumlah tercatat aset dan liabilitas dalam laporan keuangan dan dasar pengenaan pajaknya (yang dikenal sebagai perbedaan temporer). Liabilitas pajak tangguhan umumnya diakui untuk seluruh perbedaan temporer yang akan mengakibatkan jumlah kena pajak dalam menentukan laba kena pajak (rugi pajak) periode mendatang ketika jumlah tercatat aset atau liabilitas dipulihkan atau diselesaikan (perbedaan temporer kena pajak). Aset pajak tangguhan umumnya diakui untuk seluruh perbedaan temporer yang akan menghasilkan jumlah yang dapat dikurangkan dalam menentukan laba kena pajak (rugi pajak) periode mendatang ketika jumlah tercatat aset atau liabilitas tersebut dipulihkan atau diselesaikan (perbedaan temporer yang dapat dikurangkan) – tetapi hanya sepanjang terdapat kemungkinan besar bahwa laba kena pajak akan tersedia sehingga perbedaan temporer yang dapat dikurangkan tersebut dapat dimanfaatkan.

Jumlah tercatat aset pajak tangguhan ditelaah setiap tanggal pelaporan dan disesuaikan untuk mencerminkan penilaian kini terhadap laba kena pajak di masa depan. Setiap penyesuaian diakui dalam laba rugi.

Pajak tangguhan dihitung pada tarif pajak yang diperkirakan berlaku atas laba kena pajak (rugi pajak) pada periode di mana entitas memperkirakan aset pajak tangguhan direalisasikan atau liabilitas pajak tangguhan diselesaikan, berdasarkan tarif pajak yang telah berlaku atau secara substansial telah berlaku pada akhir periode pelaporan.

Beban pajak kini ditentukan berdasarkan laba kena pajak dalam tahun yang bersangkutan yang dihitung berdasarkan tarif pajak yang berlaku.

s. Komitmen & Kontinjensi

Komitmen

Komitmen adalah ikatan atau kontrak berupa janji yang tidak dapat dibatalkan (*irrevocable*) secara sepihak dan harus dilaksanakan apabila persyaratan yang disepakati bersama dipenuhi.

Kontinjensi

Kontinjensi adalah kondisi atau situasi dengan hasil akhir berupa keuntungan atau kerugian yang baru dapat diinformasikan setelah terjadinya satu peristiwa atau lebih pada masa depan.

Estimasi kerugian komitmen dan kontinjensi dibentuk sebesar taksiran kerugiannya serta diakui sebagai beban dan liabilitas secara terpisah.

PERUMDA BPR BANK GRESIK  
CATATAN ATAS LAPORAN KEUANGAN  
31 DESEMBER 2025 DAN 31 DESEMBER 2024  
(Dinyatakan dalam rupiah, Kecuali dinyatakan lain)

## 3. KAS

Terdiri dari:

	31-12-2025	31-12-2024
Kas Teller	28.032.800	103.404.100
Kas Kecil	5.000.000	5.000.000
Jumlah	<u>33.032.800</u>	<u>108.404.100</u>

## 4. PENEMPATAN PADA BANK LAIN

Terdiri dari:

	31-12-2025	31-12-2024
<u>Giro</u>		
- Giro Bank Jatim	218.091.796	277.795.001
- Giro Bank BRI	307.721.859	1.008.067.481
- Giro Bank Danamon	319.175.840	427.019.347
- Giro Bank Maspion	968.145	390.464.687
- Giro Bank BTN	190.382.390	135.241.305
- Giro Bank Mandiri	35.415.754	731.158.363
- Giro Bank BNI	171.063.289	35.166.417
Jumlah	<u>1.242.819.072</u>	<u>3.004.912.602</u>

Tabungan

- BPR Lamongan	4.911.322	76.746.881
- Jatim Syariah	85.695.317	704.024.553
- Permata	59.292.916	848.264.592
- Permata (EDC)	75.587.008	81.610.062
- Jatim	12.457.944	12.394.760
- BRI Pusat	1.774.753.696	2.205.983.663
- BRI Menganti	56.956.036	55.616.509
- BRI Bungah	8.156.075	8.117.027
- Bukopin	-	12.953.065
- Maspion	143.295.187	39.978.969
- Danamon	97.078.896	93.881.600
- BPR Surya Artha Utama	520.913.915	100.479.453
- BPR Bank Jombang	350.632.184	796.647.036
- Mega Syariah	241.109.295	1.793.606.065
- Mega Syariah 2	500.000.000	-
- Mega Syariah 3	-	1.000.081.060
- Mega Syariah 4	-	700.029.068
- DKI	2.716	20.185.816
- Muamalat	292.693.123	243.029.629
- Muamalat 4	2.154.778	800.760.838
Jumlah	<u>4.225.690.410</u>	<u>9.594.390.645</u>

PERUMDA BPR BANK GRESIK  
CATATAN ATAS LAPORAN KEUANGAN  
31 DESEMBER 2025 DAN 31 DESEMBER 2024  
(Dinyatakan dalam rupiah, Kecuali dinyatakan lain)

## 4. PENEMPATAN PADA BANK LAIN (lanjutan)

	31-12-2025	31-12-2024
<u>Deposito</u>		
- Bank Jatim 1	30.000.000	30.000.000
- Bank Mega Syariah 2	-	1.000.000.000
- Bank Mega Syariah 3	-	1.000.000.000
- Bank Maspion	-	1.000.000.000
- Bank Maspion 2	-	500.000.000
- Bank Muamalat 1	1.000.000.000	1.000.000.000
- Bank Muamalat 2	-	1.000.000.000
- BPR Jombang 1	1.000.000.000	-
- BPR Penataran 4	1.000.000.000	-
- BPR Hambangun Artha	-	500.000.000
- BPR Hambangun Artha	-	500.000.000
- BPR Hambangun Artha	-	1.000.000.000
- BPR Surya Artha Utama 2	1.000.000.000	1.000.000.000
- BPR Surya Artha Utama 3	-	500.000.000
BPR Masyarakat Mandiri 1	-	50.000.000
BPR Masyarakat Mandiri 2	-	50.000.000
BPR Masyarakat Mandiri 3	-	50.000.000
BPR Masyarakat Mandiri 4	-	50.000.000
BPR Bojonegoro	-	1.000.000.000
BPR Lamongan	-	500.000.000
BPRS Bhakti Artha Sejahtera 1	-	1.000.000.000
Jumlah	4.030.000.000	11.730.000.000
Jumlah Penempatan Pada Bank Lain	9.498.509.481	24.329.303.247
Penyisihan Penghapusan	(737.938)	(29.158.530)
Jumlah Penempatan Pada Bank Lain Bersih	9.497.771.543	24.300.144.717
Tingkat Suku bunga deposito per tahun	6,00%	5% - 7,75%

Terdiri dari:

Klasifikasi jangka waktu penempatan deposito berjangka berdasarkan sisa umur sampai saat jatuh tempo, pada tahun 2025 dan 2024 adalah sebagai berikut :

Jenis penempatan pada bank lain deposito berjangka	31-12-2025	31-12-2024
1 - 3 bulan	5.030.000.000	3.230.000.000
4 - 6 bulan	(1.000.000.000)	8.500.000.000
Jumlah	4.030.000.000	11.730.000.000

PERUMDA BPR BANK GRESIK  
CATATAN ATAS LAPORAN KEUANGAN  
31 DESEMBER 2025 DAN 31 DESEMBER 2024  
(Dinyatakan dalam rupiah, Kecuali dinyatakan lain)

4. PENEMPATAN PADA BANK LAIN (lanjutan)

Kolektibilitas penempatan pada bank lain tanggal 31 Desember 2025 dan 2024 tergolong lancar.

Perubahan penyisihan penempatan pada bank lain adalah sebagai berikut :

	31-12-2025	31-12-2024
- Saldo Awal	73.894.319	111.253.962
- Pemulihan PPAP	(42.094.318)	(86.964.407)
- Penyisihan selama tahun berjalan	13.673.726	49.604.764
Saldo Akhir Tahun	<u>45.473.727</u>	<u>73.894.319</u>

Manajemen berpendapat bahwa jumlah penyisihan penghapusan yang dibentuk adalah cukup untuk menutupi kemungkinan kerugian atas tidak tertagihnya penempatan pada bank lain serta telah memenuhi ketentuan Otoritas Jasa Keuangan (OJK).

5. KREDIT YANG DIBERIKAN

Terdiri dari:

	31-12-2025	31-12-2024
a. Kredit yang diberikan	74.626.189.507	57.100.772.253
Jumlah Kredit Yang Diberikan	74.626.189.507	57.100.772.253
Provisi & Admin Pinjaman	(825.091.001)	(875.866.679)
Penyisihan Kerugian	(1.058.363.088)	(1.865.992.579)
Jumlah Bersih Kredit Yang Diberikan	<u>72.742.735.418</u>	<u>54.358.912.995</u>
b. Kolektibilitas :	31-12-2025	31-12-2024
Kolektibilitas 1	59.113.750.245	43.417.146.822
Kolektibilitas 2	8.503.865.399	8.684.918.080
Kolektibilitas 3	1.329.748.567	1.453.302.952
Kolektibilitas 4	1.389.883.250	788.068.838
Kolektibilitas 5	4.288.942.047	2.757.335.562
Jumlah	<u>74.626.189.507</u>	<u>57.100.772.253</u>
c. Penyisihan Penghapusan Aset Produktif	31-12-2025	31-12-2024
Saldo Penyisihan Awal Tahun	1.865.992.579	907.729.920
Pemulihan PPAP	(1.722.919.670)	(143.627.804)
Hapus buku	-	9.605.351
Penyisihan Selama Tahun Berjalan	915.290.179	1.092.285.112
Jumlah	<u>1.058.363.088</u>	<u>1.865.992.579</u>

PERUMDA BPR BANK GRESIK  
 CATATAN ATAS LAPORAN KEUANGAN  
 31 DESEMBER 2025 DAN 31 DESEMBER 2024  
 (Dinyatakan dalam rupiah, Kecuali dinyatakan lain)

5. KREDIT YANG DIBERIKAN (lanjutan)

d. Jenis Sifatnya	31-12-2025	31-12-2024
Pihak Terkait:		
- Pihak Terkait	1.266.001.942	1.266.001.942
Pihak Tidak Terkait :		
- Pihak Tidak Terkait	73.360.187.565	55.834.770.311
Jumlah	<u>74.626.189.507</u>	<u>57.100.772.253</u>

6. AGUNAN YANG DIAMBIL ALIH

Terdiri dari:

	31-12-2025	31-12-2024
- PT. Runinco Bumi Lestari	1.583.523.097	1.703.354.397
Jumlah	<u>1.583.523.097</u>	<u>1.703.354.397</u>

AYDA atas nama PT. Runinco Bumi Lestari dilakukan pada tanggal 31 Maret 2024, Nilai Angunan sebesar Rp1.703.354.397. Sedangkan pada bulan Juni 2025 diterima pembayaran AYDA sebesar Rp119.831.300 sehingga saldo AYDA per 31 Desember 2025 sebesar Rp1.583.523.097

7. PENDAPATAN BUNGA YANG AKAN DITERIMA

Terdiri dari:

	31-12-2025	31-12-2024
- Pendapatan Bunga yang Akan Diterima	936.640.780	600.971.852
Jumlah	<u>936.640.780</u>	<u>600.971.852</u>

PERUMDA BPR BANK GRESIK  
CATATAN ATAS LAPORAN KEUANGAN  
31 DESEMBER 2025 DAN 31 DESEMBER 2024  
(Dinyatakan dalam rupiah, Kecuali dinyatakan lain)

## 8. ASET TETAP

Terdiri dari:

2025	Saldo Awal	Mutasi 2025		Saldo Akhir
	1 Jan 2025	Penambahan	Pengurangan	31 Des 2025
Harga Perolehan:				
- Bangunan	350.000.000	-	-	350.000.000
- Kendaraan	948.993.000	485.750.000	-	1.434.743.000
- Inventaris	1.485.206.794	81.589.277	1.520.000	1.565.276.071
Jumlah	2.784.199.793	567.339.277	1.520.000	3.350.019.071
Akumulasi Penyusutan:				
- Bangunan	18.958.329	17.500.000	-	36.458.329
- Kendaraan	747.558.516	103.322.530	-	850.881.046
- Inventaris	1.152.505.425	141.331.701	1.519.999	1.292.317.127
Jumlah	1.919.022.270	262.154.231	1.519.999	2.179.656.502
Nilai Buku:	865.177.523			1.170.362.568
2024	Saldo Awal	Mutasi 2024		Saldo Akhir
	1 Jan 2024	Penambahan	Pengurangan	31 Des 2024
Harga Perolehan:				
- Bangunan	350.000.000	-	-	350.000.000
- Kendaraan	1.090.447.000		141.454.000	948.993.000
- Inventaris	1.423.766.794	61.440.000	-	1.485.206.794
Jumlah	2.864.213.793	61.440.000	141.454.000	2.784.199.793
Akumulasi Penyusutan:				
- Bangunan	1.458.333	17.499.996	-	18.958.329
- Kendaraan	800.682.103	88.330.412	141.453.995	747.558.520
- Inventaris	971.814.158	180.691.296	-	1.152.505.454
Jumlah	1.773.954.594	286.521.704	141.453.995	1.919.022.303
Nilai Buku:	1.090.259.199			865.177.490

Daftar rincian aset tetap dan perhitungan penyusutan dapat dilihat pada lampiran I.

## 9. ASET TIDAK BERWUJUD

Terdiri dari:

	31-12-2025	31-12-2024
- Aset Tidak Berwujud- Software	423.592.777	423.592.777
- Ak.Amort Aset & Penurunan	(301.175.631)	(250.146.246)
Jumlah	122.417.146	173.446.531

Daftar rincian aset tidak berwujud dan perhitungan amortisasi dapat dilihat pada lampiran II.

PERUMDA BPR BANK GRESIK  
CATATAN ATAS LAPORAN KEUANGAN  
31 DESEMBER 2025 DAN 31 DESEMBER 2024  
(Dinyatakan dalam rupiah, Kecuali dinyatakan lain)

## 10. ASET LAIN - LAIN

Terdiri dari:

	31-12-2025	31-12-2024
Aset program DPLK	-	-
Sewa Dibayar Dimuka	379.450.080	315.074.775
Persediaan		
- All Lainnya - Persediaan Deposit	48.133.190	89.224.200
- All Lainnya - Persediaan RTK	4.809.157	9.263.910
- All Lainnya - Persediaan Alat Tulis	11.616.599	14.435.959
- All Lainnya - Persediaan Barang	16.684.706	65.465.479
- All Lainnya - Persediaan Souvenir	32.920.269	34.448.623
- All Lainnya - Lainnya	1.890.000	3.180.000
	<u>495.504.001</u>	<u>531.092.946</u>

## 11. KEWAJIBAN SEGERA

Terdiri dari:

	31-12-2025	31-12-2024
Kewajiban Kepada Pemerintah:		
- PPh Pasal 4 Ayat 2 Bunga Tabungan	5.727.175	5.394.621
- PPh Pasal 4 Ayat 2 Bunga Deposito	27.866.585	27.047.954
- PPh 21	16.571.200	10.372.914
- PPh 25	-	30.517.940
- PPh 23	275.620	106.530
Deviden yang Belum Dibayar	496.172.513	-
Titipan Premi Asuransi nasabah	10.909.017	28.442.669
Titipan Notaris	81.780.000	62.725.000
Iuran BPJS Kesehatan	12.541.685	-
Iuran Jamsostek / BPJS	881.926	28.870.672
Dana ZIS	-	2.230.000
Jumlah	<u>652.725.721</u>	<u>195.708.300</u>

PERUMDA BPR BANK GRESIK  
CATATAN ATAS LAPORAN KEUANGAN  
31 DESEMBER 2025 DAN 31 DESEMBER 2024  
(Dinyatakan dalam rupiah, Kecuali dinyatakan lain)

12. UTANG BUNGA

Terdiri dari:

	31-12-2025	31-12 -2024
- Beban Bunga Deposito-Sudah Jatuh Tempo	-	225.000
- Hutang Bunga Simpanan Belum Jatuh Tempo	-	3.810.484
- Utang Bunga Belum Jatuh Tempo	68.056.693	66.264.837
Jumlah	<u>68.056.693</u>	<u>70.300.321</u>

13. PERPAJAKAN

Terdiri dari:

	31-12-2025	31-12 -2024
a. Hutang Pajak :		
Utang PPh 29	471.623.808	46.240.236
Utang PPh 25	78.955.030	
Jumlah	<u>550.578.838</u>	<u>46.240.236</u>

b. Perhitungan Pajak Penghasilan Badan

Perhitungan Pajak Penghasilan Badan Terhutang tahun 2025 dan 2024, Perumda BPR Bank Gresik :

Terdiri dari :

	31-12-2025	31-12 -2024
- Laba Sebelum Pajak	2.139.019.349	1.069.818.747
	<u>2.139.019.349</u>	<u>1.069.818.747</u>

Koreksi Fiskal :

Beda Tetap:

- Beban Sewa Printer	21.750.000	10.400.000
- Beban Sewa Sistem	4.500.000	-

Beda Waktu

- Cadangan Pengabdian Pegawai	-	26.970.436
- Cadangan CSR	-	(17.527.348)
- Cadangan Dana Pendidikan	-	(107.707.123)
- Cadangan Dana Pensiun	-	15.522.652
- Cadangan Dana Sosial	-	(150.783)
- Cadangan IPK	1.376.787.865	-
- CKPN	513.033.683	-
- PPAP ABA	(28.420.592)	(37.359.643)
- Penghasilan Kena Pajak	<u>4.026.670.305</u>	<u>959.966.939</u>
Dasar Pengenaan Pajak (DPP) Pembulatan	4.026.670.000	959.966.000

PERUMDA BPR BANK GRESIK  
CATATAN ATAS LAPORAN KEUANGAN  
31 DESEMBER 2025 DAN 31 DESEMBER 2024  
(Dinyatakan dalam rupiah, Kecuali dinyatakan lain)

## 13. PERPAJAKAN (lanjutan)

	31-12-2025	31-12-2024
Perhitungan Pajak Tahun 2025 dan 2024 :		
<b>Tahun 2025</b>		
- Fasilitas (Tarif 11%): Penghasilan kena pajak dari bagian peredaran bruto yang memperoleh		
$\frac{4.800.000.000}{13.915.267.915} \times 4.026.670.000 =$	1.388.979.078	
11% x 1.388.979.078 =		152.787.699
- Tanpa Fasilitas (Tarif 22%): Penghasilan kena pajak dari bagian peredaran bruto yang tidak memperoleh fasilitas		
$4.026.670.000 - 1.388.979.078 =$	2.637.690.922	
22% x 2.637.690.922 =		580.292.003
<b>Tahun 2024</b>		
- Fasilitas (Tarif 11%) : Penghasilan kena pajak dari bagian peredaran bruto yang memperoleh		
$\frac{4.800.000.000}{11.650.497.349} \times 959.966.000 =$		395.505.588
11% x 395.505.588 =		43.505.615
- Tanpa Fasilitas (Tarif 22%) : Penghasilan kena pajak dari bagian peredaran bruto yang tidak memperoleh fasilitas:		
$959.966.000 - 395.505.588 =$		564.460.412
22% x 564.460.412 =		124.181.291
<b>Total Pajak Badan:</b>	<b>733.079.701</b>	<b>167.686.905</b>
- PPh yang telah dibayarkan		
- Tahun 2025 (Termasuk Desember diakrualkan)	261.455.893	-
- Tahun 2024 (Termasuk Desember diakrualkan)	-	121.446.669
<b>Kurang (lebih) bayar</b>	<b>471.623.808</b>	<b>46.240.236</b>

Berdasarkan *self-assessment system*, Bank menghitung, membayar, dan melaporkan sendiri kewajiban perpajakan. Kantor Pajak berwenang untuk melakukan pemeriksaan atas kewajiban perpajakan tersebut dalam kurun waktu 5 tahun setelah tanggal laporan. Hutang pajak atau kurang bayar dapat berbeda dengan laporan keuangan yang saat ini diselesaikan jika terdapat koreksi dari fiskus pajak.

PERUMDA BPR BANK GRESIK  
CATATAN ATAS LAPORAN KEUANGAN  
31 DESEMBER 2025 DAN 31 DESEMBER 2024  
(Dinyatakan dalam rupiah, Kecuali dinyatakan lain)

## 13. PERPAJAKAN (lanjutan)

## c. Pajak Tangguhan

Rincian aset (liabilitas) pajak tangguhan adalah sebagai berikut:

	31 Desember 2024	Penyesuaian saldo awal	Dikreditkan (dibebankan) ke laporan laba rugi	31 Desember 2025
Aset (liabilitas) pajak tangguhan:				
CKPN Kredit	-	81.993.635	30.873.775	112.867.410
Cadangan IPK	-	-	302.893.330	302.893.330
Jumlah	-	81.993.635	333.767.106	415.760.740

## 14. SIMPANAN DARI NASABAH

Terdiri dari:

	31-12-2025	31-12-2024
a. Berdasarkan jenisnya simpanan nasabah terdiri dari :		
Tabungan	22.999.888.179	21.402.710.190
Deposito Berjangka	34.908.200.000	34.448.000.000
Jumlah Simpanan Nasabah	57.908.088.179	55.850.710.190
b. Tingkat suku bunga rata-rata per tahun:		
Tabungan	0% - 2%	2%
Deposito berjangka	4% - 5,5%	5% - 5,5%
c. Klasifikasi deposito berdasarkan jangka waktu		
Jangka Waktu 1 Bulan	3.979.000.000	3.243.500.000
Jangka Waktu 3 Bulan	2.731.000.000	3.426.000.000
Jangka Waktu 6 Bulan	4.973.500.000	6.212.000.000
Jangka Waktu 12 Bulan	23.224.700.000	21.566.500.000
Jumlah	34.908.200.000	34.448.000.000

## 15. SIMPANAN DARI BANK LAIN

Tabungan :

	31-12-2025	31-12-2024
- Deposito PT. BPR Majatama (Perseroda)	-	1.000.000.000
Jumlah	-	1.000.000.000

PERUMDA BPR BANK GRESIK  
CATATAN ATAS LAPORAN KEUANGAN  
31 DESEMBER 2025 DAN 31 DESEMBER 2024  
(Dinyatakan dalam rupiah, Kecuali dinyatakan lain)

16. KEWAJIBAN IMBALAN PASCA KERJA

Terdiri dari:

	31-12-2025	31-12-2024
- Imbalan Pasca Kerja	1.376.787.865	161.220.452
Saldo Akhir	<u>1.376.787.865</u>	<u>161.220.452</u>

Manajemen Bank berpendapat bahwa pencadangan imbalan pasca kerja tersebut cukup untuk membayar pesangon karyawan sebagai komitmen Bank atas pemenuhan ketentuan undang-undang 13 tahun 2003 dan diubah dengan UU No. 6 Tahun 2023 tentang cipta kerja untuk cluster ketenagakerjaan yang tenisnya sampai dengan saat ini masih menunggu peraturan pemerintah secara menyeluruh. Besaran pencadangan tersebut merupakan estimasi akuntansi sesuai ketentuan yang ada, besaran cadangan imbalan pasca kerja dapat berbeda dengan yang diperhitungkan oleh Aktuaris Publik.

17. KEWAJIBAN LAIN-LAIN

	31-12-2025	31-12-2024
- KLL Lainnya-Angs Dana Bergulir	885.800	-
- KLL Lainnya-Cadangan CSR	25.881.151	8.117.196
- KLL Lainnya-Cadangan Pendidikan	-	467
- KLL Lainnya-Cadangan Pensiun	-	15.522.652
- KLL Lainnya-Cadangan Dana Sosial	16.849.269	12.577.951
- KLL Lainnya-Cadangan Lain-lain	2.111.282	2.111.282
- KLL Lainnya-Titipan Setoran Harian	75.908.550	59.116.184
Jumlah	<u>121.636.053</u>	<u>97.445.732</u>

18. MODAL DISETOR

Terdiri dari:

	31-12-2025	31-12-2024
Modal Disetor	20.000.000.000	20.000.000.000
Jumlah	<u>20.000.000.000</u>	<u>20.000.000.000</u>

19. PENDAPATAN BUNGA

Terdiri dari:

	31-12-2025	31-12-2024
Bunga Kontraktual		
- Bunga Kredit Reguler	10.150.229.725	9.841.199.328
Bunga dari Bank Lain		
- Giro	16.805.986	37.524.296
- Tabungan	77.198.357	78.169.835
- Deposito	533.443.475	314.424.271
Amortisasi Provisi Kredit	1.023.562.678	825.036.699
Jumlah	<u>11.801.240.221</u>	<u>11.096.354.429</u>

PERUMDA BPR BANK GRESIK  
CATATAN ATAS LAPORAN KEUANGAN  
31 DESEMBER 2025 DAN 31 DESEMBER 2024  
(Dinyatakan dalam rupiah, Kecuali dinyatakan lain)

## 20. BEBAN BUNGA

Terdiri dari:

	31-12-2025	31-12-2024
Pihak Ketiga Bukan Bank		
- Bunga Deposito	1.624.619.363	1.672.523.994
- Bunga Tabungan	343.727.742	349.828.188
- Bunga Amortisasi Fee LPS	88.152.274	
- Lainnya	-	119.184.540
- Biaya Adminitrasi Lainnya	32.922.646	
Bank Lain		
- Deposito Berjangka	13.064.516	175.580.036
Biaya Transaksi	790.000	5.698.400
Jumlah	<u>2.103.276.541</u>	<u>2.322.815.158</u>

## 21. PENDAPATAN OPERASIONAL LAINNYA

Terdiri dari:

	31-12-2025	31-12-2024
- Pend Lainnya-Pend Jasa Transaksi	5.941.778	4.192.991
- Pendapatan penerimaan aset produktif dihapus bul Pemulihan PPAP *)	1.765.013.988	230.592.211
Pend Lainnya-Lainnya	-	-
- Pend Lainnya-Adm Tabungan Pasif	73.698.865	3.980.000
- Pend Lainnya-Penutupan Rekening Tabungan	1.075.521	13.274.632
- Pend Lainnya-Fee Materai	1.344.000	1.892.000
- Pend Lainnya-Denda / penalty	142.798.892	209.387.729
- Pend Lainnya-Pinalti Deposito	19.207.500	9.825.000
- Pend Lainnya-Lainnya	104.947.150	80.998.358
Jumlah	<u>2.114.027.694</u>	<u>554.142.920</u>
*) Rincian pemulihan PPAP	<u>31-12-2025</u>	<u>31-12-2024</u>
Pemulihan PPAP-ABA	42.094.318	86.964.407
Pemulihan PPAP-KREDIT	1.722.919.670	143.627.804
Jumlah	<u>1.765.013.988</u>	<u>230.592.211</u>

PERUMDA BPR BANK GRESIK  
CATATAN ATAS LAPORAN KEUANGAN  
31 DESEMBER 2025 DAN 31 DESEMBER 2024  
(Dinyatakan dalam rupiah, Kecuali dinyatakan lain)

22. BEBAN PENYISIHAN KERUGIAN/PENYUSUTAN

Terdiri dari:

	31-12-2025	31-12-2024
Beban Penyisihan Kerugian		
- Biaya Penghapusan AP Kredit	915.290.179	1.092.285.112
- Biaya Penghapusan AP ABA	13.673.726	49.604.764
Beban Penyusutan Aset Tetap *)	262.053.337	286.521.704
Amortisasi ATB	57.925.218	49.804.370
Jumlah	<u>1.248.942.460</u>	<u>1.478.215.950</u>

\*) Rincian beban penyusutan aset tetap

	31-12-2025	31-12-2024
Penyusutan Inventaris Kantor	141.230.807	180.691.296
Penyusutan Inventaris Kendaraan	103.322.530	88.330.412
Penyusutan Gedung Kantor	17.500.000	17.499.996
	<u>262.053.337</u>	<u>286.521.704</u>

23. BEBAN PEMASARAN

Terdiri dari:

	31-12-2025	31-12-2024
- Promosi	93.600.633	82.026.310
Jumlah	<u>93.600.633</u>	<u>82.026.310</u>

PERUMDA BPR BANK GRESIK  
CATATAN ATAS LAPORAN KEUANGAN  
31 DESEMBER 2025 DAN 31 DESEMBER 2024  
(Dinyatakan dalam rupiah, Kecuali dinyatakan lain)

24. BEBAN ADMINISTRASI DAN UMUM

Terdiri dari:

	31-12-2025	31-12-2024
Beban Tenaga Kerja :		
- Beban Gaji Tetap	3.357.214.988	3.642.905.347
- Beban Gaji Karyawan Honorer	189.146.268	290.024.278
- Lainnya	2.458.516.189	951.739.827
Beban Barang dan Jasa		
- Beban Listrik , Air dan Telepon	126.581.894	191.228.954
- Beban ATK	24.704.314	-
- Beban Fotocopy dan Jilid	90.147.872	20.765.783
- Beban BBM	46.037.746	48.221.970
- Beban Barang dan Jasa Lainnya	215.988.269	145.040.850
- Beban Perjalanan Dinas	41.001.122	111.038.632
- Beban Barang Cetak	-	68.414.330
Beban Pemeliharaan dan Perbaikan		
- Beban Pemeliharaan/ Perbaikan Inventaris	71.893.457	82.542.150
- Beban Pemeliharaan / Perbaikan Lainnya	135.484.746	79.708.350
- Beban Perbaikan Gedung	71.661.487	44.384.543
Beban Sewa		
- Beban Sewa Gedung	175.575.000	191.025.000
- Beban Sewa Printer	43.500.000	54.170.000
- Beban Sewa-Sistem	9.000.000	-
Pendidikan dan Pelatihan	163.627.314	215.407.689
Premi Asuransi	1.789.000	7.369.000
Beban Pajak		
- Beban Pajak Kendaraan	16.266.700	15.676.000
- Beban Pajak Lainnya	17.773.722	60.256.053
- Beban Pajak PBB	231.754	-
Jumlah	<u>7.256.141.841</u>	<u>6.219.918.756</u>

25. BEBAN OPERASIONAL LAINNYA

Terdiri dari:

	31-12-2025	31-12-2024
BOL - Konsumsi	39.863.478	42.783.962
BOL - Operasional Lainnya	673.566.612	393.984.026
Jumlah	<u>713.430.090</u>	<u>436.767.988</u>

PERUMDA BPR BANK GRESIK  
CATATAN ATAS LAPORAN KEUANGAN  
31 DESEMBER 2025 DAN 31 DESEMBER 2024  
(Dinyatakan dalam rupiah, Kecuali dinyatakan lain)

26. PENDAPATAN DAN BEBAN NON OPERASIONAL

Terdiri dari:

	31-12-2025	31-12-2024
Pendapatan Non Operasional		
- Pendapatan Non Operasional Lainnya	-	-
Beban Non Operasional		
- Beban Non Operasional Lainnya	360.857.000	40.934.441
	360.857.000	40.934.441
Jumlah	<u>(360.857.000)</u>	<u>(40.934.441)</u>

27. KOMITMEN DAN KONTINJENSI

Komitmen dan Kontinjensi terdiri dari:

	31-12-2025	31-12-2024
<b>KOMITMEN</b>		
- Fasilitas pinjaman yang diterima dan belum ditarik	-	-
- Fasilitas kredit kepada nasabah yang belum ditarik	890.100.000	1.675.017.333
- Penerusan Kredit	2.646.408.755	2.647.294.555
<b>KONTINJENSI</b>		
Pendapatan bunga dalam penyelesaian :		
- Bunga Kredit yang diberikan	1.774.951.107	806.119.744
Aktiva produktif hapus buku:		
- Kredit yang Diberikan	150.097.085	150.097.085
- Pendapatan Bunga atas Kredit yang dihapusbuku	81.302.250	81.302.250
Lain-lain yang bersifat administratif	-	-
Jumlah	<u>5.542.859.197</u>	<u>5.359.830.967</u>

28. DAMPAK PENERAPAN AWAL SAK EP

Dampak penyesuaian atas penerapan SAK EP diakui secara langsung pada komponen ekuitas per 1 Januari 2025, yaitu sebagai berikut:

Pajak Tanggahan	
- CKPN Kredit	81.993.635
<b>Jumlah</b>	<u>81.993.635</u>

29. PENYELESAIAN LAPORAN KEUANGAN

Manajemen bank bertanggung jawab atas penyusunan laporan keuangan untuk tahun yang berakhir 31 Desember 2025 yang diselesaikan pada tanggal 25 Maret 2026.

---

**DAFTAR ASET TETAP DAN PERHITUNGAN  
PENYUSUTAN ASET TETAP**

---

PERUMDA BPE BANK GRESIK  
 DAFTAR RINCIAN ASET TETAP DAN PERHITUNGAN PENYUSUTAN  
 PER 31 DESEMBER 2025

No.	Jenis Aset Tetap	Tahun Perolehan	%	Akumulasi 2025		Akumulasi 2024	Harga Perolehan Per 31 Des 2025	Akumulasi 2024 Per 31 Des 2024	Seban Penyesuaian		Ak. Peny Per 31 Des 2025	Nilai Buku Per 31 Des 2025
				Penambahan	Pengurangan				Penambahan	Pengurangan		
<b>I. Bangunan</b>												
1	Rumah Tinggal	20-12-2023	5,0%	-	-	-	350.000.000	18.958.329	17.500.000	-	36.458.329	313.541.671
	<b>Jumlah Bangunan</b>			-	-	-	<b>350.000.000</b>	<b>18.958.329</b>	<b>17.500.000</b>	-	<b>36.458.329</b>	<b>313.541.671</b>
<b>II. Kendaraan</b>												
3	Sepeda Motor Honda Beat	27/12/2011	25,0%	-	-	-	13.200.000	13.199.999	-	-	13.199.999	1
5	Sepeda Motor Honda Beat	21/04/2014	25,0%	-	-	-	28.600.000	28.599.998	-	-	28.599.998	2
6	Sepeda Motor Mio M3	13/03/2015	25,0%	-	-	-	14.900.000	14.899.999	-	-	14.899.999	1
7	Sepeda Motor Mio M3	29/08/2016	25,0%	-	-	-	31.650.000	31.649.998	-	-	31.649.998	2
8	Sepeda Motor Mio M3	28/12/2016	25,0%	-	-	-	63.100.000	63.099.996	-	-	63.099.996	4
9	Sepeda Motor Honda Beat	30/03/2022	25,0%	-	-	-	54.300.000	54.299.999	-	-	54.299.999	1
10	Sepeda Motor Honda Beat Sporty Hill	03/02/2023	25,0%	-	-	-	19.000.000	19.000.000	-	-	19.000.000	1
11	Sepeda Motor Honda Beat Street	03/02/2023	25,0%	-	-	-	19.700.000	19.700.000	-	-	19.700.000	1
12	Sepeda Motor Honda Beat Sporty PL	03/02/2023	25,0%	-	-	-	19.000.000	19.000.000	-	-	19.000.000	1
14	Mobil Toyota	30/04/2015	12,5%	-	-	-	211.950.000	211.949.999	-	-	211.949.999	1
15	Mobil Toyota Avanza	22/03/2017	12,5%	-	-	-	115.000.000	112.604.198	2.395.801	-	114.999.999	1
16	Mobil Toyota Innova Ribon	30/06/2020	12,5%	-	-	-	358.593.000	205.443.920	44.824.125	-	250.268.045	108.324.955
	<b>MOBIL AVANZA 1.5 G CVT</b>	<b>30/07/2025</b>	<b>12,5%</b>	<b>269.100.000</b>	-	-	<b>269.100.000</b>	-	<b>16.818.750</b>	-	<b>16.818.750</b>	<b>252.281.250</b>
	<b>MOBIL GRANDMAX DAIHATSU TH 202</b>	<b>28/08/2025</b>	<b>12,5%</b>	<b>216.650.000</b>	-	-	<b>216.650.000</b>	-	<b>11.283.854</b>	-	<b>11.283.854</b>	<b>205.366.146</b>
	<b>Jumlah Kendaraan</b>			<b>485.750.000</b>	-	-	<b>1.434.743.000</b>	<b>747.558.516</b>	<b>103.322.530</b>	-	<b>850.881.046</b>	<b>583.841.954</b>
<b>III. Inventaris Kantor</b>												
1	Kursi Kayu-Busa	08/06/1905	25,0%	-	-	-	205.000	204.994	5	-	204.999	1
2	Meja Kayu Jati+Kaca	26/06/1905	25,0%	-	-	-	3.150.000	3.149.993	6	-	3.149.999	1
3	Cash Box	04/10/2007	25,0%	-	-	-	300.000	299.999	-	-	299.999	1
4	Printer Laserjet P1006	21/01/2008	25,0%	-	-	-	1.705.000	1.704.999	-	-	1.704.999	1
5	Meja Dirut	03/06/2009	25,0%	-	-	-	975.000	974.999	-	-	974.999	1
6	Printer HP Laserjet P1005	29/12/2009	25,0%	-	-	-	1.140.000	1.139.999	-	-	1.139.999	1
7	Almari Buku	26/03/2010	25,0%	-	-	-	2.100.000	2.099.998	1	-	2.099.999	1
8	Meja Rapat	11/08/2010	25,0%	-	-	-	1.550.000	1.549.999	-	-	1.549.999	1
9	Mesin Hit. Uang "Dynamic 993 EV"	11/02/2011	25,0%	-	-	-	3.250.000	3.249.999	-	-	3.249.999	1
10	Pesawat Telepon Panasonic	14/09/2011	25,0%	-	-	-	750.000	749.999	-	-	749.999	1
11	Interier (Background) Teller	20/10/2011	25,0%	-	-	-	3.500.000	3.499.999	-	-	3.499.999	1
12	Almari Buku	16/03/2012	25,0%	-	-	-	1.650.000	1.649.999	-	-	1.649.999	1
13	TV Samsung	04/06/2012	25,0%	-	-	-	2.789.000	2.788.999	-	-	2.788.999	1
14	Joyco Cash Box	06/07/2012	25,0%	-	-	-	595.900	595.899	-	-	595.899	1
15	PC HP Pav Slim Line	08/10/2012	25,0%	-	-	-	8.450.000	8.449.999	-	-	8.449.999	1
16	Meja Slip	24/06/2013	25,0%	-	-	-	1.200.000	1.199.999	-	-	1.199.999	1
17	Pemadam Kebakaran 3 Kg	20/09/2013	25,0%	-	-	-	1.018.000	1.017.998	1	-	1.017.999	1
18	Printer Epson PLQ 20	22/04/2014	25,0%	-	-	-	16.600.000	16.599.998	1	-	16.599.999	1
19	Kursi Silent	05/05/2014	25,0%	-	-	-	1.900.000	1.899.999	-	-	1.899.999	1
20	Meja Tulis Kabag	03/11/2014	25,0%	-	-	-	2.225.000	2.224.999	-	-	2.224.999	1
21	Meja Tulis Kabag	03/11/2014	25,0%	-	-	-	2.225.000	2.224.999	-	-	2.224.999	1
22	Meja Tulis Kabag	03/11/2014	25,0%	-	-	-	2.225.000	2.224.999	-	-	2.224.999	1
23	Asus A451 UN	10/12/2014	25,0%	-	-	-	7.899.000	7.898.999	-	-	7.898.999	1
24	Lemari Kecil Teller	11/12/2014	25,0%	-	-	-	1.000.000	999.999	-	-	999.999	1
25	Sofa	18/12/2014	25,0%	-	-	-	3.000.000	2.999.999	-	-	2.999.999	1

PERUMDA BPR BANK GRESIK  
 DAFTAR RINCIAN ASET TETAP DAN PERHITUNGAN PENYUSUTAN  
 PER 31 DESEMBER 2025

No.	Jenis Aset Tetap	Tahun Perolehan	%	Muhai 2025		Akm. Peny		Beban Penyusutan		Ak. Peny Per 31 Des 2025	Nilai Buku Per 31 Des 2025
				Harga Perolehan Per 31 Des 2024	Pengurangan	Harga Perolehan Per 31 Des 2024	Pengurangan	Penambahan	Pengurangan		
26	Lemari Kecil Grand (Dnuf)	18/12/2014	25.0%	950.000	-	950.000	-	949.999	-	949.999	1
27	Sola	18/12/2014	25.0%	3.000.000	-	3.000.000	-	2.999.999	-	2.999.999	1
28	Sel Kursi Yu Xiang	18/12/2014	25.0%	3.800.000	-	3.800.000	-	3.799.999	-	3.799.999	1
29	Kursi Staf	12/03/2015	25.0%	3.750.000	-	3.750.000	-	3.749.995	-	3.749.999	1
30	Kursi Hadap Cholu	13/03/2015	25.0%	3.510.000	-	3.510.000	-	3.509.991	-	3.509.999	1
31	Kursi Hadap Cholu	13/03/2015	25.0%	3.120.000	-	3.120.000	-	3.119.992	-	3.119.999	1
32	Kamera Digital Canon	24/03/2015	25.0%	1.800.000	-	1.800.000	-	1.799.999	-	1.799.999	1
33	Audio Carry	10/04/2015	25.0%	1.520.000	1.520.000	-	-	1.519.999	1.519.999	-	-
34	Komputer Lenovo	30/04/2015	25.0%	4.850.000	-	4.850.000	-	4.849.999	-	4.849.999	1
35	Pompa Air DAB	28/07/2015	25.0%	1.400.000	-	1.400.000	-	1.399.999	-	1.399.999	1
36	Meja Kabag 1 Unit. Writing Desk 1 Un	03/08/2015	25.0%	8.800.000	-	8.800.000	-	8.799.998	-	8.799.999	1
37	Meja CS	03/08/2015	25.0%	8.800.000	-	8.800.000	-	8.799.998	-	8.799.999	1
38	Kipas Angin Maspion	27/08/2015	25.0%	350.000	-	350.000	-	349.999	-	349.999	1
39	PC Acer Core i3 4160	06/10/2015	25.0%	6.850.000	-	6.850.000	-	6.849.999	-	6.849.999	1
40	Notebook Asus A455LF	27/10/2015	25.0%	7.475.000	-	7.475.000	-	7.474.999	-	7.474.999	1
41	Monitor LED LG 20	27/10/2015	25.0%	1.350.000	-	1.350.000	-	1.349.999	-	1.349.999	1
42	Meja DP	06/10/2015	25.0%	1.100.000	-	1.100.000	-	1.099.999	-	1.099.999	1
43	Lemari Buku 1 Pnhu	20/10/2015	25.0%	2.325.000	-	2.325.000	-	2.324.999	-	2.324.999	1
44	Lemari Buku 2 Pnhu	20/10/2015	25.0%	1.250.000	-	1.250.000	-	1.249.999	-	1.249.999	1
45	Kredenza 3 Pnhu/ 3 Loci	20/10/2015	25.0%	1.625.000	-	1.625.000	-	1.624.999	-	1.624.999	1
46	Projector Optima	07/12/2015	25.0%	4.500.000	-	4.500.000	-	4.499.999	-	4.499.999	1
47	Finger Print	22/12/2015	25.0%	1.200.000	-	1.200.000	-	1.199.999	-	1.199.999	1
48	Meja Tulis Expo	13/01/2016	25.0%	1.150.000	-	1.150.000	-	1.149.999	-	1.149.999	1
49	Meja Tulis Paritop Winge	13/01/2016	25.0%	350.000	-	350.000	-	349.999	-	349.999	1
50	Rak Buku & Lemari Has	24/03/2016	25.0%	3.100.000	-	3.100.000	-	3.099.999	-	3.099.999	1
51	HP Oppo	14/04/2016	25.0%	2.100.000	-	2.100.000	-	2.099.999	-	2.099.999	1
52	Rak Buku Activ	14/04/2016	25.0%	440.000	-	440.000	-	439.999	-	439.999	1
53	PC Acer	02/05/2016	25.0%	6.250.000	-	6.250.000	-	6.249.999	-	6.249.999	1
54	Computer Proc intel Core i3-4150	18/05/2016	25.0%	4.975.000	-	4.975.000	-	4.974.999	-	4.974.999	1
55	Computer Proc intel Core i3-4160	18/05/2016	25.0%	5.910.000	-	5.910.000	-	5.909.999	-	5.909.999	1
56	Computer Proc intel Core i3-4160	18/05/2016	25.0%	6.060.000	-	6.060.000	-	6.059.999	-	6.059.999	1
57	Polyton Speaker Aktif	10/08/2016	25.0%	1.485.000	-	1.485.000	-	1.484.999	-	1.484.999	1
58	DVD Polyton	11/08/2016	25.0%	820.000	-	820.000	-	819.999	-	819.999	1
59	Meja Pameran	18/10/2016	25.0%	1.900.000	-	1.900.000	-	1.899.999	-	1.899.999	1
60	Kursi Susun Masterindo Biru 10 Unif	04/12/2016	25.0%	3.250.000	-	3.250.000	-	3.249.999	-	3.249.999	1
61	Meja Tulis Vivo	04/12/2016	25.0%	1.200.000	-	1.200.000	-	1.199.997	-	1.199.999	1
62	Tenda Lipat	13/01/2017	25.0%	2.150.000	-	2.150.000	-	2.149.999	-	2.149.999	1
63	CPU PROC intel Core i5 6400	23/02/2017	25.0%	7.450.000	-	7.450.000	-	7.449.999	-	7.449.999	1
64	Monitor LED LG 20 inch	23/02/2017	25.0%	1.235.000	-	1.235.000	-	1.234.999	-	1.234.999	1
65	Kursi Lipat Hitam	24/02/2017	25.0%	1.400.000	-	1.400.000	-	1.399.996	-	1.399.999	1
66	Printer Laserjet HP	02/05/2017	25.0%	4.125.000	-	4.125.000	-	4.124.997	-	4.124.999	1
67	CPU Core i3	02/05/2017	25.0%	11.430.000	-	11.430.000	-	11.429.998	-	11.429.999	1
68	Laptop Asus Direktur	02/05/2017	25.0%	7.600.000	-	7.600.000	-	7.599.999	-	7.599.999	1
69	Meja Tulis Ang. DP	14/08/2017	25.0%	1.400.000	-	1.400.000	-	1.399.999	-	1.399.999	1
70	Kursi Direktur (Ang. DP)	14/08/2017	25.0%	1.200.000	-	1.200.000	-	1.199.999	-	1.199.999	1
71	Container Box	30/08/2017	25.0%	800.000	-	800.000	-	799.995	-	799.999	1
72	Meja Tulis	30/08/2017	25.0%	650.000	-	650.000	-	649.999	-	649.999	1
73	CCTV DOOM	25/09/2017	25.0%	935.000	-	935.000	-	934.999	-	934.999	1
74	Lemari Buku Personalia	04/10/2017	25.0%	1.500.000	-	1.500.000	-	1.499.999	-	1.499.999	1
75	Meja Kerja Ukuran Personalia	04/10/2017	25.0%	2.050.000	-	2.050.000	-	2.049.998	-	2.049.999	1
76	CCTV dan Konektor CCTV	13/10/2017	25.0%	2.561.000	-	2.561.000	-	2.560.998	-	2.560.999	1

**PERUMDA BPR BANK GRESIK**  
**DAFTAR RINCIAN ASET TETAP DAN PERHITUNGAN PENYUSUTAN**  
**PER 31 DESEMBER 2025**

No.	Jenis Aset Tetap	Tahun Perolehan	%	Harga Perolehan		Mutasi 2025		Akum. Peny.		Beban Penyusutan		Ak. Peny. Per 31 Des 2025	Nilai Buku Per 31 Des 2025
				Per 31 Des 2024	Per 31 Des 2025	Penambahan	Pengurangan	Per 31 Des 2024	Per 31 Des 2025	Penambahan	Pengurangan		
77	Partisi Ruang Tamu	07/11/2017	25.0%	2.500.000	-	-	-	2.499.999	-	-	-	2.499.999	1
78	Meja Tulis	08/11/2017	25.0%	700.000	-	-	-	699.999	-	-	-	699.999	1
79	Komputer i5	08/11/2017	25.0%	7.870.000	-	-	-	7.869.999	-	-	-	7.869.999	1
80	Komputer i7	08/11/2017	25.0%	9.985.000	-	-	-	9.984.999	-	-	-	9.984.999	1
81	Printer HP LJ M252N B4A21A	08/11/2017	25.0%	4.685.000	-	-	-	4.684.999	-	-	-	4.684.999	1
82	Komputer i7 VGA 1 GB	08/11/2017	25.0%	10.510.000	-	-	-	10.509.999	-	-	-	10.509.999	1
83	CCTV (4 UNIF + DVR)	18/01/2018	25.0%	6.195.500	-	-	-	6.195.499	-	-	-	6.195.499	1
84	Lemari Asap Pendek 2090 Mahogany	29/01/2018	25.0%	975.000	-	-	-	974.999	-	-	-	974.999	1
85	HP Xaomi	08/06/2018	25.0%	1.350.000	-	-	-	1.349.999	-	-	-	1.349.999	1
86	Pompa Air	13/09/2018	25.0%	1.918.000	-	-	-	1.917.999	-	-	-	1.917.999	1
87	Rak Berkas/Buku	26/10/2018	25.0%	400.000	-	-	-	399.998	-	-	-	399.999	1
88	CCTV	31/01/2019	25.0%	6.670.000	-	-	-	6.669.999	-	-	-	6.669.999	1
89	Printer HP LaserJet M 12 W	31/01/2019	25.0%	1.518.000	-	-	-	1.517.999	-	-	-	1.517.999	1
90	Laptop Asus Core i5	31/01/2019	25.0%	8.898.000	-	-	-	8.897.999	-	-	-	8.897.999	1
91	Printer HP LaserJet M 102 W	31/01/2019	25.0%	1.198.000	-	-	-	1.197.999	-	-	-	1.197.999	1
92	Pigara 180X120	12/07/2019	25.0%	675.000	-	-	-	674.999	-	-	-	674.999	1
93	CPU	12/07/2019	25.0%	5.024.200	-	-	-	5.024.199	-	-	-	5.024.199	1
94	Pigara 10K5	12/07/2019	25.0%	400.000	-	-	-	399.980	-	-	-	399.999	1
95	Akrilik 60X90	12/07/2019	25.0%	2.625.000	-	-	-	2.624.995	-	-	-	2.624.999	1
96	Meja Tamu Dieksi	22/07/2019	25.0%	1.600.000	-	-	-	1.599.999	-	-	-	1.599.999	1
97	Pesawat Telepon KX-17730	23/09/2019	25.0%	2.255.000	-	-	-	2.254.998	-	-	-	2.254.999	1
98	Lemari	09/08/2019	25.0%	1.600.000	-	-	-	1.599.999	-	-	-	1.599.999	1
99	Layar Proyektor	30/09/2019	25.0%	500.000	-	-	-	499.999	-	-	-	499.999	1
100	CPU Server	11/10/2019	25.0%	14.570.000	-	-	-	14.569.999	-	-	-	14.569.999	1
101	Printer PassBook	17/01/2020	25.0%	9.000.000	-	-	-	8.999.999	-	-	-	8.999.999	1
102	Almari Informa Pedesta	17/01/2020	25.0%	1.118.000	-	-	-	1.117.999	-	-	-	1.117.999	1
103	Kipas Angin Remot	26/02/2020	25.0%	400.000	-	-	-	399.999	-	-	-	399.999	1
104	CCTV dan DVR alhua (16 Channel)	27/03/2020	25.0%	12.775.000	-	-	-	12.774.992	-	-	-	12.774.999	1
105	CCTV Indoor	27/04/2020	25.0%	880.000	-	-	-	879.999	-	-	-	879.999	1
106	CCTV Outdoor	27/04/2020	25.0%	850.000	-	-	-	849.999	-	-	-	849.999	1
107	TV Panasonic 43 Inch	28/04/2020	25.0%	4.013.250	-	-	-	4.013.249	-	-	-	4.013.249	1
108	TV Panasonic 43 Inch	28/04/2020	25.0%	4.013.250	-	-	-	4.013.249	-	-	-	4.013.249	1
109	Laptop Core i7	30/04/2020	25.0%	14.493.000	-	-	-	14.492.999	-	-	-	14.492.999	1
110	Laptop Core i5	30/04/2020	25.0%	8.382.000	-	-	-	8.381.999	-	-	-	8.381.999	1
111	Corona Shield (Kaca Pelindung)	02/06/2020	25.0%	4.800.000	-	-	-	4.799.999	-	-	-	4.799.999	1
112	PC Komputer	01/07/2020	25.0%	5.080.249	-	-	-	5.080.248	-	-	-	5.080.248	1
113	PC Komputer	01/07/2020	25.0%	5.080.249	-	-	-	5.080.248	-	-	-	5.080.248	1
114	Kursi Kerja Ka Kas	01/07/2020	25.0%	1.098.000	-	-	-	1.097.999	-	-	-	1.097.999	1
115	Kursi Kerja Ka Kas	01/07/2020	25.0%	1.098.000	-	-	-	1.097.999	-	-	-	1.097.999	1
116	Cash Box	01/07/2020	25.0%	885.000	-	-	-	884.999	-	-	-	884.999	1
117	Cash Box	01/07/2020	25.0%	885.000	-	-	-	884.999	-	-	-	884.999	1
118	Lemari Asap	01/07/2020	25.0%	2.438.500	-	-	-	2.438.499	-	-	-	2.438.499	1
119	Lemari Asap	01/07/2020	25.0%	2.438.500	-	-	-	2.438.499	-	-	-	2.438.499	1
120	Monitor LED	01/07/2020	25.0%	1.402.500	-	-	-	1.402.499	-	-	-	1.402.499	1
121	Monitor LED	01/07/2020	25.0%	1.402.500	-	-	-	1.402.499	-	-	-	1.402.499	1
122	Kursi Kerja	01/07/2020	25.0%	1.199.333	-	-	-	1.199.332	-	-	-	1.199.332	1
123	Kursi Tunggu K Series	01/07/2020	25.0%	1.979.000	-	-	-	1.978.999	-	-	-	1.978.999	1
124	Kursi Tunggu Biru	01/07/2020	25.0%	279.000	-	-	-	278.999	-	-	-	278.999	1
125	Kursi Tunggu Biru	01/07/2020	25.0%	279.000	-	-	-	278.999	-	-	-	278.999	1
126	Kursi Tunggu Biru	01/07/2020	25.0%	279.000	-	-	-	278.999	-	-	-	278.999	1
127	Kursi Tunggu Biru	01/07/2020	25.0%	279.000	-	-	-	278.999	-	-	-	278.999	1

**PERUMDA BPR BANK GRESIK  
DAFTAR RINCIAN ASET TETAP DAN PERHITUNGAN PENYUSUTAN  
PER 31 DESEMBER 2025**

No.	Jenis Aset Tetap	Tahun Perolehan	%	Harga Perolehan		Mutasi 2025		Harga Perolehan		Beban Penyusutan		Ak. Peny		Nilai Buku	
				Per 31 Des 2024	Per 31 Des 2025	Penambahan	Pengurangan	Per 31 Des 2024	Per 31 Des 2025	Per 31 Des 2024	Per 31 Des 2025	Per 31 Des 2024	Per 31 Des 2025		
128	Kursi Tunggal Biru	01/07/2020	25.0%	279.000	-	-	-	279.000	-	-	-	278.999	-	278.999	1
129	Kursi Tunggal Biru	01/07/2020	25.0%	279.000	-	-	-	279.000	-	-	-	278.999	-	278.999	1
130	Kursi Kerja	01/07/2020	25.0%	1.199.333	-	-	-	1.199.333	-	-	-	1.199.332	-	1.199.332	1
131	Kursi Kerja	01/07/2020	25.0%	1.199.333	-	-	-	1.199.333	-	-	-	1.199.332	-	1.199.332	1
132	Rak Buku Besar	24/08/2020	25.0%	950.000	-	-	-	950.000	-	-	-	949.999	-	949.999	1
133	Meja Kerja	24/08/2020	25.0%	1.550.000	-	-	-	1.550.000	-	-	-	1.549.999	-	1.549.999	1
134	Rak Buku Isi 4	24/08/2020	25.0%	400.000	-	-	-	400.000	-	-	-	399.999	-	399.999	1
135	Rak Buku Isi 4	24/08/2020	25.0%	400.000	-	-	-	400.000	-	-	-	399.999	-	399.999	1
136	Filing Cabinet Inlarna	24/08/2020	25.0%	2.198.000	-	-	-	2.198.000	-	-	-	2.197.999	-	2.197.999	1
137	Filing Cabinet Inlarna	24/08/2020	25.0%	2.198.000	-	-	-	2.198.000	-	-	-	2.197.999	-	2.197.999	1
138	Almari File Inlarna	24/08/2020	25.0%	6.500.000	-	-	-	6.500.000	-	-	-	6.499.999	-	6.499.999	1
139	AC Panasonic 1,5 PK	16/09/2020	25.0%	9.000.000	-	-	-	9.000.000	-	-	-	8.999.999	-	8.999.999	1
140	Printer PassBook	16/09/2020	25.0%	9.000.000	-	-	-	9.000.000	-	-	-	8.999.999	-	8.999.999	1
141	Printer PassBook	16/09/2020	25.0%	9.000.000	-	-	-	9.000.000	-	-	-	8.999.999	-	8.999.999	1
142	Partisi Kantor Kas Bungah	16/09/2020	25.0%	31.982.500	-	-	-	31.982.500	-	-	-	31.982.499	-	31.982.499	1
143	Partisi Kantor Kas Menganti	16/09/2020	25.0%	41.700.500	-	-	-	41.700.500	-	-	-	41.700.499	-	41.700.499	1
144	PC Komputer	16/09/2020	25.0%	6.852.449	-	-	-	6.852.449	-	-	-	6.852.448	-	6.852.448	1
145	PC Komputer	16/09/2020	25.0%	6.852.449	-	-	-	6.852.449	-	-	-	6.852.448	-	6.852.448	1
146	CCTV	16/09/2020	25.0%	4.875.000	-	-	-	4.875.000	-	-	-	4.874.999	-	4.874.999	1
147	CCTV	16/09/2020	25.0%	4.875.000	-	-	-	4.875.000	-	-	-	4.874.999	-	4.874.999	1
148	Corona Shield (Kaca Pelindung)	16/09/2020	25.0%	2.400.000	-	-	-	2.400.000	-	-	-	2.399.999	-	2.399.999	1
149	Corona Shield (Kaca Pelindung)	16/09/2020	25.0%	2.400.000	-	-	-	2.400.000	-	-	-	2.399.999	-	2.399.999	1
150	AC Panasonic 2 PK	16/09/2020	25.0%	7.200.000	-	-	-	7.200.000	-	-	-	7.199.999	-	7.199.999	1
151	Pintu Kaca Kantor Kas Bungah	16/09/2020	25.0%	11.645.000	-	-	-	11.645.000	-	-	-	11.644.999	-	11.644.999	1
152	Akriik Flowchart	16/09/2020	25.0%	640.000	-	-	-	640.000	-	-	-	639.999	-	639.999	1
153	Akriik Flowchart	16/09/2020	25.0%	640.000	-	-	-	640.000	-	-	-	639.999	-	639.999	1
154	Akriik Flowchart	16/09/2020	25.0%	640.000	-	-	-	640.000	-	-	-	639.999	-	639.999	1
155	Akriik Flowchart	16/09/2020	25.0%	640.000	-	-	-	640.000	-	-	-	639.999	-	639.999	1
156	Akriik Flowchart	16/09/2020	25.0%	640.000	-	-	-	640.000	-	-	-	639.999	-	639.999	1
157	Akriik Flowchart	16/09/2020	25.0%	640.000	-	-	-	640.000	-	-	-	639.999	-	639.999	1
158	Akriik Flowchart	16/09/2020	25.0%	640.000	-	-	-	640.000	-	-	-	639.999	-	639.999	1
159	Akriik Flowchart	16/09/2020	25.0%	640.000	-	-	-	640.000	-	-	-	639.999	-	639.999	1
160	Bor	16/09/2020	25.0%	1.165.000	-	-	-	1.165.000	-	-	-	1.164.999	-	1.164.999	1
161	Scanner Portabel	22/09/2020	25.0%	1.776.100	-	-	-	1.776.100	-	-	-	1.776.099	-	1.776.099	1
162	Finger Pmt Kas Bungah	22/09/2020	25.0%	1.963.100	-	-	-	1.963.100	-	-	-	1.963.099	-	1.963.099	1
163	Finger Pmt Kas Menganti	22/09/2020	25.0%	1.963.100	-	-	-	1.963.100	-	-	-	1.963.099	-	1.963.099	1
164	Keamanan Perangkat	22/09/2020	25.0%	1.344.000	-	-	-	1.344.000	-	-	-	1.343.999	-	1.343.999	1
165	Keamanan Perangkat	22/09/2020	25.0%	1.344.000	-	-	-	1.344.000	-	-	-	1.343.999	-	1.343.999	1
166	Kamera Parik, Kaca Film Innova	23/09/2020	25.0%	5.250.000	-	-	-	5.250.000	-	-	-	5.249.999	-	5.249.999	1
167	Vacuum Clienr	21/10/2020	25.0%	2.059.000	-	-	-	2.059.000	-	-	-	2.058.999	-	2.058.999	1
168	Kursi Baru Maltix	13/01/2021	25.0%	300.000	-	-	-	300.000	-	-	-	299.999	-	299.999	1
169	Almari Sliding	13/01/2021	25.0%	2.600.000	-	-	-	2.600.000	-	-	-	2.599.999	-	2.599.999	1
170	Kursi Baru Maltix	13/01/2021	25.0%	300.000	-	-	-	300.000	-	-	-	299.999	-	299.999	1
171	Kursi Baru Maltix	13/01/2021	25.0%	300.000	-	-	-	300.000	-	-	-	299.999	-	299.999	1
172	Kursi Baru Maltix	13/01/2021	25.0%	300.000	-	-	-	300.000	-	-	-	299.999	-	299.999	1
173	Kursi Baru Maltix	13/01/2021	25.0%	300.000	-	-	-	300.000	-	-	-	299.999	-	299.999	1
174	Kursi Baru Maltix	13/01/2021	25.0%	300.000	-	-	-	300.000	-	-	-	299.999	-	299.999	1
175	Kursi Baru Maltix	13/01/2021	25.0%	300.000	-	-	-	300.000	-	-	-	299.999	-	299.999	1
176	Kursi Baru Maltix	13/01/2021	25.0%	300.000	-	-	-	300.000	-	-	-	299.999	-	299.999	1
177	Kursi Baru Maltix	13/01/2021	25.0%	300.000	-	-	-	300.000	-	-	-	299.999	-	299.999	1
178	Kursi Baru Maltix	13/01/2021	25.0%	300.000	-	-	-	300.000	-	-	-	299.999	-	299.999	1

PERUMDA RPE BANK GRESEK  
 DAFTAR RINCIAN ASET TETAP DAN PERHITUNGAN PENYUSUTAN  
 PER 31 DESEMBER 2025

No.	Jenis Aset Tetap	Tahun Perolehan	%	Harga Perolehan		Mutasi 2025		Akm. Peny		Seban Penyusutan		Ak. Peny	Nilai Buku
				Per 31 Des 2024	Per 31 Des 2025	Penambahan	Pengurangan	Per 31 Des 2024	Per 31 Des 2025	Penambahan	Pengurangan		
179	Meja Tulis Opus	21/01/2021	25.0%	1.100.000	-	-	-	1.099.999	-	-	-	1.099.999	1
180	Meja Tulis Opus	21/01/2021	25.0%	1.100.000	-	-	-	1.099.999	-	-	-	1.099.999	1
181	Meja Tulis Opus	21/01/2021	25.0%	1.100.000	-	-	-	1.099.999	-	-	-	1.099.999	1
182	Meja Tulis Opus	21/01/2021	25.0%	1.100.000	-	-	-	1.099.999	-	-	-	1.099.999	1
183	Meja Tulis Opus	21/01/2021	25.0%	1.100.000	-	-	-	1.099.999	-	-	-	1.099.999	1
184	Meja Tulis Otai	21/01/2021	25.0%	900.000	-	-	-	899.999	-	-	-	899.999	1
185	Meja Tulis Otai	21/01/2021	25.0%	900.000	-	-	-	899.999	-	-	-	899.999	1
186	PC Dell Optiplex 3070MT	01/02/2021	25.0%	7.452.000	-	-	-	7.296.750	-	155.249	-	7.451.999	1
187	PC Dell Optiplex 3070MT	01/02/2021	25.0%	7.452.000	-	-	-	7.296.750	-	155.249	-	7.451.999	1
188	Laptop Lenovo Ideapad Slim 3i	01/02/2021	25.0%	8.710.000	-	-	-	8.528.526	-	181.473	-	8.709.999	1
189	Partisi Sekat Ruang	08/02/2021	25.0%	21.552.600	-	-	-	21.103.611	-	448.988	-	21.552.599	1
190	AC Panasonic 2 PK	17/02/2021	25.0%	7.200.000	-	-	-	7.050.000	-	149.999	-	7.199.999	1
191	AC Panasonic 2 PK	17/02/2021	25.0%	7.200.000	-	-	-	7.050.000	-	149.999	-	7.199.999	1
192	Tenda Promosi	15/04/2021	25.0%	3.765.000	-	-	-	3.529.710	-	235.289	-	3.764.999	1
193	Meja Kerja	27/04/2021	25.0%	2.250.000	-	-	-	2.109.375	-	140.624	-	2.249.999	1
194	Kompresor	30/06/2021	25.0%	1.195.000	-	-	-	1.070.528	-	124.471	-	1.194.999	1
195	Regulator Oksigen	30/07/2021	25.0%	2.500.000	-	-	-	2.187.486	-	312.513	-	2.499.999	1
196	Kursi Baru Matras	02/09/2021	25.0%	600.000	-	-	-	500.000	-	99.999	-	599.999	1
197	Kursi Upat	02/09/2021	25.0%	650.000	-	-	-	541.680	-	108.319	-	649.999	1
198	PC Dell Optiplex 3080MT	07/12/2021	25.0%	8.850.000	-	-	-	8.821.875	-	2.028.124	-	8.849.999	1
199	PC Dell Optiplex 3060MT	07/12/2021	25.0%	8.850.000	-	-	-	8.821.875	-	2.028.124	-	8.849.999	1
200	UPS APC 700VA	07/12/2021	25.0%	3.122.500	-	-	-	2.406.924	-	715.575	-	3.122.499	1
201	PC Dell Optiplex 3080MT	07/12/2021	25.0%	8.850.000	-	-	-	8.821.875	-	2.028.124	-	8.849.999	1
202	PC Dell Optiplex 3080MT	07/12/2021	25.0%	8.850.000	-	-	-	8.821.875	-	2.028.124	-	8.849.999	1
203	Materiali Asus A451UN	07/12/2021	25.0%	350.400	-	-	-	270.100	-	80.299	-	350.399	1
204	Adapter SSD M.2 SATA	07/12/2021	25.0%	212.000	-	-	-	163.429	-	48.570	-	211.999	1
205	RAM DDR4 8GB	07/12/2021	25.0%	427.800	-	-	-	329.781	-	98.018	-	427.799	1
206	SSD WD M.2 SATA 120GB	07/12/2021	25.0%	1.844.500	-	-	-	1.421.799	-	422.700	-	1.844.499	1
207	PC Dell Optiplex 3080MT	07/12/2021	25.0%	8.850.000	-	-	-	8.821.875	-	2.028.124	-	8.849.999	1
208	Mesin Hitung Uang	10/01/2022	25.0%	3.015.000	-	-	-	2.261.268	-	753.731	-	3.014.999	1
209	Mesin Hitung Uang	10/01/2022	25.0%	3.015.000	-	-	-	2.261.268	-	753.731	-	3.014.999	1
210	Meja Meeting	11/01/2022	25.0%	1.850.000	-	-	-	1.387.512	-	462.487	-	1.849.999	1
211	Kursi Upat Hitam	11/01/2022	25.0%	5.980.000	-	-	-	4.484.988	-	1.495.000	-	5.979.988	12
212	Kursi Hadap Hitam	11/01/2022	25.0%	1.300.000	-	-	-	974.988	-	325.000	-	1.299.988	12
213	Kursi Putar	11/01/2022	25.0%	450.000	-	-	-	337.500	-	112.499	-	449.999	1
214	Meja Kursi Pegawai	11/01/2022	25.0%	950.000	-	-	-	712.512	-	237.487	-	949.999	1
215	Kursi Putar Pegawai	11/01/2022	25.0%	3.750.000	-	-	-	2.812.500	-	937.499	-	3.749.999	1
216	Rak 3 Susun	25/01/2022	25.0%	270.000	-	-	-	202.500	-	67.499	-	269.999	1
217	Rak Susun 3 Pintu	25/01/2022	25.0%	250.000	-	-	-	187.488	-	62.500	-	249.988	12
218	Rak 2 Susun	25/01/2022	25.0%	250.000	-	-	-	187.488	-	62.500	-	249.988	12
219	Rak 2 Susun	25/01/2022	25.0%	200.000	-	-	-	150.012	-	49.987	-	199.999	1
220	Server Kili 16 Core 16GB RAM	07/04/2022	25.0%	91.194.900	-	-	-	62.696.502	-	22.798.725	-	85.495.227	5.699.673
221	Meja Kerja	27/04/2022	25.0%	1.500.000	-	-	-	1.031.250	-	375.000	-	1.406.250	93.750
222	Mesin Penghancur Kertas	12/05/2022	25.0%	1.998.000	-	-	-	1.332.000	-	499.500	-	1.831.500	166.500
223	Komputer DELL Optiplex	12/05/2022	25.0%	10.867.449	-	-	-	7.244.960	-	2.716.862	-	9.961.822	905.627
224	Komputer DELL Optiplex	12/05/2022	25.0%	10.867.449	-	-	-	7.244.960	-	2.716.862	-	9.961.822	905.627
225	Kompresor AC	12/05/2022	25.0%	1.500.000	-	-	-	1.000.000	-	375.000	-	1.375.000	125.000
226	Laptop HP 145-CF2517TU Silver	30/05/2022	25.0%	8.503.000	-	-	-	5.668.672	-	2.125.750	-	7.794.422	708.578
227	Atap Peleindung Genset	07/06/2022	25.0%	1.800.000	-	-	-	1.800.000	-	450.000	-	1.612.500	187.500
228	Toa Mic	10/06/2022	25.0%	675.000	-	-	-	435.953	-	168.750	-	604.703	70.297
229	Rak Susun 4 Pintu	14/06/2022	25.0%	800.000	-	-	-	516.677	-	200.000	-	716.677	83.323

**PERUMDA BPR BANK GRESIK**  
**DAFTAR RINCIAN ASET TETAP DAN PERHITUNGAN PENYUSUTAN**  
**PER 31 DESEMBER 2025**

No.	Jenis Aset Tetap	Tahun Perolehan	%	Harga Perolehan		Mutasi 2025		Akm. Peny		Seban Penyusutan		Ak. Peny	Nilai Buku
				Per 31 Des 2024	Per 31 Des 2025	Penambahan	Pengurangan	Per 31 Des 2024	Per 31 Des 2025	Penambahan	Pengurangan		
230	Rok 4 Susun	14/06/2022	25.0%	350.000	350.000	-	226.052	-	-	87.500	-	313.552	36.448
231	Lemari Kaca	14/06/2022	25.0%	1.750.000	1.750.000	-	1.130.198	-	-	437.500	-	1.567.698	182.302
232	Lemari File	14/06/2022	25.0%	3.008.000	3.008.000	-	1.942.677	-	-	752.000	-	2.694.677	313.323
233	Mini Printer Bluetooth ware	13/07/2022	25.0%	997.000	997.000	-	723.130	-	-	249.250	-	877.380	124.620
234	Mini Printer Bluetooth AUQOZ	13/07/2022	25.0%	1.157.000	1.157.000	-	693.120	-	-	277.250	-	1.012.370	144.630
235	Mini Printer Bluetooth NYK	13/07/2022	25.0%	9.700.000	9.700.000	-	5.860.407	-	-	2.425.000	-	8.285.407	1.38.630
236	Speaker Active	01/08/2022	25.0%	3.190.000	3.190.000	-	1.794.366	-	-	797.500	-	2.591.866	1.414.393
237	Kursi Lipat Hitam	19/10/2022	25.0%	900.000	900.000	-	506.250	-	-	225.000	-	731.250	168.750
238	Meja Pegawai	19/10/2022	25.0%	500.000	500.000	-	281.259	-	-	125.000	-	406.259	93.741
239	Meja Kerja	21/10/2022	25.0%	1.050.000	1.050.000	-	590.625	-	-	262.500	-	853.125	196.875
240	Kursi Hadap Hitam	22/10/2022	25.0%	1.600.000	1.600.000	-	899.991	-	-	400.000	-	1.299.991	300.009
241	Hiasan Damar Kurung	22/10/2022	25.0%	1.600.000	1.600.000	-	910.000	-	-	2.280.000	-	7.410.000	1.710.000
242	Letter Tombol Aksirik Logo Bank Gresik	19/10/2022	25.0%	9.120.000	9.120.000	-	4.781.241	-	-	1.225.000	-	6.906.241	1.593.759
243	Letter Tombol Aksirik I Love BG	19/10/2022	25.0%	8.500.000	8.500.000	-	1.316.250	-	-	585.000	-	1.901.250	438.750
244	Lampu Hias Besi Bentuk Bunga	19/10/2022	25.0%	2.340.000	2.340.000	-	1.410.000	-	-	352.500	-	1.145.625	264.375
245	Lampu Taman	19/10/2022	25.0%	1.410.000	1.410.000	-	793.125	-	-	1.205.950	-	3.919.342	904.458
246	Lampu Hias Kuning dan Kabel	19/10/2022	25.0%	4.823.800	4.823.800	-	2.713.392	-	-	312.500	-	1.015.634	234.366
247	Kursi Putar Kabag	19/10/2022	25.0%	1.250.000	1.250.000	-	703.134	-	-	1.470.000	-	4.655.000	1.225.000
248	HP Samsung A33 5G	16/11/2022	25.0%	5.880.000	5.880.000	-	243.750	-	-	112.500	-	356.250	93.750
249	Meja Kerja	22/11/2022	25.0%	450.000	450.000	-	442.700	-	-	212.500	-	655.200	194.800
250	Event Desk	29/11/2022	25.0%	850.000	850.000	-	883.300	-	-	220.825	-	202.475	202.475
251	Standing TV	29/11/2022	25.0%	893.300	893.300	-	460.050	-	-	1.391.250	-	4.289.700	1.275.300
252	Tenda Promosi	16/12/2022	25.0%	5.565.000	5.565.000	-	2.898.450	-	-	1.781.250	-	5.195.324	1.929.676
253	Printer Mini Bluetooth (Mitra GresikPa	14/02/2023	25.0%	7.125.000	7.125.000	-	3.414.074	-	-	4.660.000	-	13.991.659	5.048.341
254	Digital Corner	14/02/2023	25.0%	18.640.000	18.640.000	-	8.931.659	-	-	213.750	-	605.636	249.364
255	Standing TV	17/03/2023	25.0%	855.000	855.000	-	275.000	-	-	150.000	-	425.000	175.000
256	Mic Wireless	17/03/2023	25.0%	600.000	600.000	-	2.187.507	-	-	3.437.507	-	1.955.577	1.562.493
257	TV LG 43 Inch	28/03/2023	25.0%	5.000.000	5.000.000	-	1.250.000	-	-	757.000	-	1.072.423	1.072.423
258	Lemari File	06/06/2023	25.0%	3.028.000	3.028.000	-	1.198.577	-	-	450.000	-	1.162.500	637.500
259	Meja Kerja	06/06/2023	25.0%	1.800.000	1.800.000	-	712.500	-	-	286.025	-	715.055	429.045
260	Leser Measure (Mat Ukur)	06/07/2023	25.0%	1.144.100	1.144.100	-	429.030	-	-	279.625	-	699.061	419.439
261	Lampu Hiasan Kantor	21/07/2023	25.0%	1.118.500	1.118.500	-	419.436	-	-	414.225	-	1.001.048	655.852
262	Finger Print Pusat	01/08/2023	25.0%	1.656.900	1.656.900	-	586.823	-	-	200.000	-	483.339	316.661
263	Lemari Serbaguna	22/08/2023	25.0%	800.000	800.000	-	283.339	-	-	624.750	-	1.509.821	989.179
264	HP Samsung A14 4G/256 GB	30/08/2023	25.0%	2.499.000	2.499.000	-	885.071	-	-	1.625.000	-	3.791.672	2.708.328
265	Laptop HP NB 240 BG	04/09/2023	25.0%	6.500.000	6.500.000	-	2.166.672	-	-	1.625.000	-	3.791.672	2.708.328
266	Laptop HP NB 240 BG	04/09/2023	25.0%	6.500.000	6.500.000	-	2.166.672	-	-	1.625.000	-	2.470.015	1.764.285
267	Komponen CCTV on Power Supply	04/09/2023	25.0%	4.234.300	4.234.300	-	1.411.440	-	-	1.696.250	-	2.685.728	4.099.272
268	AC 2PK Panasonic	14/11/2023	25.0%	6.785.000	6.785.000	-	989.478	-	-	1.955.000	-	3.095.421	4.724.579
269	AC 2PK Panasonic	24/11/2023	25.0%	7.820.000	7.820.000	-	1.140.421	-	-	1.955.000	-	3.095.421	4.724.579
270	AC 2PK Panasonic	24/11/2023	25.0%	7.820.000	7.820.000	-	1.140.421	-	-	1.955.000	-	3.095.421	4.724.579
271	Meja Kabag Libang	13/12/2023	25.0%	1.750.000	1.750.000	-	473.954	-	-	437.500	-	911.454	838.546
272	Kursi Kabag Libang	13/12/2023	25.0%	1.250.000	1.250.000	-	338.546	-	-	312.500	-	651.046	598.954
273	Pompa Air	27/12/2023	25.0%	810.000	810.000	-	109.694	-	-	202.500	-	312.194	497.806
274	dispenser	22/01/2024	25.0%	1.800.000	1.800.000	-	450.000	-	-	450.000	-	900.000	900.000
275	LAPTOP ACER NETRO V	07/05/2024	25.0%	13.300.000	13.300.000	-	2.216.664	-	-	3.325.000	-	5.541.664	7.758.336
276	LAPTOP WORKPLUS RZEN 5	07/05/2024	25.0%	7.095.000	7.095.000	-	1.182.504	-	-	1.773.750	-	2.956.254	4.138.746
277	HANDPHONE APPLE IPHONE	07/05/2024	25.0%	7.300.000	7.300.000	-	1.216.664	-	-	1.825.000	-	3.041.664	4.258.336
278	MICROPHONE WIRELESS	07/05/2024	25.0%	580.000	580.000	-	96.664	-	-	145.000	-	241.664	338.336
279	PC KOMPUTER MINI	07/05/2024	25.0%	2.900.000	2.900.000	-	483.336	-	-	725.000	-	1.208.336	1.691.664
280	Tralis * Pintu Besi	13/11/2007	12.5%	1.500.000	1.500.000	-	1.499.999	-	-	-	-	1.499.999	1

**PERUMDA BPR BANK GRESIK  
DAFTAR RINCIAN ASET TETAP DAN PERHITUNGAN PENYUSUTAN  
PER 31 DESEMBER 2025**

No.	Jenis Aset Tetap	Tahun Perolehan	% Perolehan	Harga Perolehan		Mutasi 2025		Harga Perolehan		Akm. Peny.		Beban Penyusutan		Ak. Peny. Per 31 Des 2025	Nilai Buku Per 31 Des 2025
				Per 31 Des 2024	Per 31 Des 2025	Penambahan	Pengurangan	Per 31 Des 2024	Per 31 Des 2025	Penambahan	Pengurangan				
281	Loker File	14/11/2007	12.5%	1.090.000	-	-	-	1.090.000	-	1.089.999	-	-	-	1.089.999	1
282	Kusen Aluminium	15/11/2007	12.5%	1.954.000	-	-	-	1.954.000	-	1.953.999	-	-	-	1.953.999	1
283	Loker File	14/01/2008	12.5%	1.115.000	-	-	-	1.115.000	-	1.114.999	-	-	-	1.114.999	1
284	AC	16/02/2008	12.5%	14.690.000	-	-	-	14.690.000	-	14.689.994	-	-	5	14.689.999	1
285	Tangga	19/03/2008	12.5%	525.000	-	-	-	525.000	-	524.999	-	-	-	524.999	1
286	AC	11/11/2008	12.5%	2.865.000	-	-	-	2.865.000	-	2.864.999	-	-	-	2.864.999	1
287	Kursi Direktur Malinas	03/06/2009	12.5%	1.700.000	-	-	-	1.700.000	-	1.699.999	-	-	-	1.699.999	1
288	Kursi Jaguar Besar ul Kaboag	03/06/2009	12.5%	3.300.000	-	-	-	3.300.000	-	3.299.997	-	2	-	3.299.999	1
289	AC	03/03/2010	12.5%	4.300.000	-	-	-	4.300.000	-	4.299.999	-	-	-	4.299.999	1
290	Filling Cabinet	19/03/2010	12.5%	4.350.000	-	-	-	4.350.000	-	4.349.997	-	2	-	4.349.999	1
291	Kursi Jaguar sedang ul Staf	26/03/2010	12.5%	3.800.000	-	-	-	3.800.000	-	3.799.996	-	3	-	3.799.999	1
292	Filling Cabinet "VIP"	21/02/2011	12.5%	3.200.000	-	-	-	3.200.000	-	3.199.998	-	-	-	3.199.999	1
293	Loker File	06/06/2011	12.5%	1.630.000	-	-	-	1.630.000	-	1.629.999	-	-	-	1.629.999	1
294	Trolis + Pintu Besi	25/08/2011	12.5%	900.000	-	-	-	900.000	-	899.999	-	-	-	899.999	1
295	Decktironi Kamar	16/01/2012	12.5%	16.750.000	-	-	-	16.750.000	-	16.749.999	-	-	-	16.749.999	1
296	AC Panasonic 3/4 PK	04/06/2012	12.5%	2.625.000	-	-	-	2.625.000	-	2.624.999	-	-	-	2.624.999	1
297	Filling Cabinet "VIP"	04/04/2013	12.5%	1.700.000	-	-	-	1.700.000	-	1.699.999	-	-	-	1.699.999	1
298	Loker File	04/04/2013	12.5%	1.500.000	-	-	-	1.500.000	-	1.499.999	-	-	-	1.499.999	1
299	Tambahan Daya Listrik	16/10/2013	12.5%	6.000.000	-	-	-	6.000.000	-	5.999.999	-	-	-	5.999.999	1
300	AC Panasonic 1/2 PK	03/11/2014	12.5%	8.100.000	-	-	-	8.100.000	-	8.099.998	-	1	-	8.099.999	1
301	Kursi Tunggu Othoman	03/11/2014	12.5%	5.400.000	-	-	-	5.400.000	-	5.399.996	-	3	-	5.399.999	1
302	Rolling Door	07/11/2014	12.5%	13.500.000	-	-	-	13.500.000	-	13.499.999	-	-	-	13.499.999	1
303	PABX Panasonic	19/01/2015	12.5%	5.175.000	-	-	-	5.175.000	-	5.174.999	-	-	-	5.174.999	1
304	Loker File Brother	03/08/2015	12.5%	3.000.000	-	-	-	3.000.000	-	2.999.998	-	1	-	2.999.999	1
305	Terrali & Pinti Khazanah	03/08/2015	12.5%	21.450.000	-	-	-	21.450.000	-	21.449.999	-	-	-	21.449.999	1
306	AC Panasonic 1 PK	04/11/2015	12.5%	3.650.000	-	-	-	3.650.000	-	3.649.999	-	-	-	3.649.999	1
307	BOX Fan	04/11/2015	12.5%	625.000	-	-	-	625.000	-	624.999	-	-	-	624.999	1
308	Kursi Direktur Jaguar	05/11/2015	12.5%	1.800.000	-	-	-	1.800.000	-	1.799.999	-	-	-	1.799.999	1
309	AC Panasonic	25/02/2016	12.5%	13.400.000	-	-	-	13.400.000	-	13.399.998	-	1	-	13.399.999	1
310	Filling Cabinet 4 Laci	09/08/2016	12.5%	3.200.000	-	-	-	3.200.000	-	3.199.998	-	1	-	3.199.999	1
311	AC Panasonic CS-YN	04/12/2016	12.5%	3.600.000	-	-	-	3.600.000	-	3.599.999	-	-	-	3.599.999	1
312	Filling Cabinet 4 Laci	29/01/2018	12.5%	5.950.000	-	-	-	5.950.000	-	5.144.257	-	743.750	-	5.888.007	61.993
313	AC 1 PK Panasonic	06/02/2018	12.5%	4.125.000	-	-	-	4.125.000	-	3.566.427	-	515.625	-	4.082.052	42.948
314	AC 1 PK Panasonic	06/02/2018	12.5%	4.125.000	-	-	-	4.125.000	-	3.566.427	-	515.625	-	4.082.052	42.948
315	Cash Box	13/02/2018	12.5%	1.300.000	-	-	-	1.300.000	-	1.293.986	-	162.500	-	1.286.486	13.514
316	Filling Cabinet 4 Laci	24/09/2018	12.5%	2.050.000	-	-	-	2.050.000	-	1.622.904	-	256.250	-	1.879.154	170.846
317	Kipas Angin	14/05/2019	12.5%	390.000	-	-	-	390.000	-	269.144	-	47.500	-	316.644	63.356
318	Cegak Dan Papan Banner	31/05/2019	12.5%	3.500.000	-	-	-	3.500.000	-	2.479.144	-	437.500	-	2.916.644	583.356
319	Filling Cabinet 4 Laci	30/08/2019	12.5%	3.400.000	-	-	-	3.400.000	-	2.302.105	-	425.000	-	2.727.105	672.895
320	Almari High Filling Cabinet Swing	17/01/2020	12.5%	2.602.000	-	-	-	2.602.000	-	1.751.280	-	350.250	-	2.101.530	700.470
321	Almari High Filling Cabinet Swing	17/01/2020	12.5%	2.602.000	-	-	-	2.602.000	-	1.751.280	-	350.250	-	2.101.530	700.470
322	Neon Box Kantor Bungah	16/09/2020	12.5%	9.250.000	-	-	-	9.250.000	-	5.010.408	-	1.156.250	-	6.166.658	3.083.342
323	Neon Box Kantor Pusat	16/09/2020	12.5%	10.250.000	-	-	-	10.250.000	-	5.552.092	-	1.281.250	-	6.833.342	3.416.658
324	Neon Box Kantor Kas Mengganti	16/09/2020	12.5%	9.250.000	-	-	-	9.250.000	-	5.010.408	-	1.156.250	-	6.166.658	3.083.342
325	Kanopi	04/03/2021	12.5%	8.500.000	-	-	-	8.500.000	-	4.072.932	-	1.062.500	-	5.135.432	3.364.568
326	Meja Malkon	04/03/2021	12.5%	2.000.000	-	-	-	2.000.000	-	958.318	-	250.000	-	1.208.318	791.682
327	Rak File	15/03/2021	12.5%	2.600.000	-	-	-	2.600.000	-	1.245.818	-	325.000	-	1.570.818	1.029.182
328	Lemari File (Orca Medium Cabinet)	13/09/2021	12.5%	2.020.000	-	-	-	2.020.000	-	841.680	-	252.500	-	1.094.180	925.820
329	Neon Box Kantor Pusat	22/12/2021	12.5%	3.634.500	-	-	-	3.634.500	-	1.400.783	-	454.313	-	1.855.096	1.779.405
330	Neon Box Kantor Kas Bungah	22/12/2021	12.5%	3.800.000	-	-	-	3.800.000	-	1.464.571	-	475.000	-	1.939.571	1.860.429
331	Neon Box Kantor Kas Mengganti	22/12/2021	12.5%	3.800.000	-	-	-	3.800.000	-	1.464.571	-	475.000	-	1.939.571	1.860.429

PERUMDA BPR BANK GRESIK  
 DAFTAR RINCIAN ASET TETAP DAN PERHITUNGAN PENYUSUTAN  
 PER 31 DESEMBER 2025

No.	Jenis Aset Tetap	Tahun Perolehan	%	Harga Perolehan		Mutasi 2025		Harga Perolehan		Akm. Peny		Beban Penyusutan		Ak. Peny		Nilai Buku Per 31 Des 2025
				Per 31 Des 2024	Per 31 Des 2025	Penambahan	Pengurangan	Per 31 Des 2024	Per 31 Des 2025	Penambahan	Pengurangan	Per 31 Des 2024	Per 31 Des 2025	Penambahan	Pengurangan	
332	AC Panasonic	30/03/2022	12,5%	6.970.000	-	-	-	6.970.000	-	2.468.536	-	871.250	-	3.339.786	-	3.630.214
333	Exhausi Fan	30/03/2022	12,5%	2.550.000	-	-	-	2.550.000	-	903.142	-	318.750	-	1.221.892	-	1.328.108
334	Genset	07/04/2022	12,5%	139.500.000	-	-	-	139.500.000	-	47.953.125	-	17.437.500	-	65.390.625	-	74.109.375
335	AC 1,5 PK PANASONIC	23/01/2024	12,5%	5.655.000	-	-	-	5.655.000	-	706.872	-	706.875	-	1.413.747	-	4.241.253
336	RAK ATK RIK	12/01/2024	12,5%	6.199.000	-	-	-	6.199.000	-	774.876	-	774.875	-	1.549.751	-	4.649.249
337	lemari dokumen	30/01/2024	12,5%	4.280.000	-	-	-	4.280.000	-	534.996	-	535.000	-	1.069.996	-	3.210.004
338	LEMARI BERKAS FILE 1	04/07/2024	25,0%	2.128.000	-	-	-	2.128.000	-	265.998	-	532.000	-	797.998	-	1.330.002
339	LEMARI BERKAS FILE 1	04/07/2024	25,0%	2.128.000	-	-	-	2.128.000	-	265.998	-	532.000	-	797.998	-	1.330.002
340	AC 2PK PANASONIC	26/11/2024	12,5%	8.075.000	-	-	-	8.075.000	-	1.682.229	-	1.009.375	-	1.177.604	-	6.897.396
341	RAM SERVER DL325 16GB 3 UNIT	23/01/2025	25,0%	3.868.083	-	-	-	3.868.083	-	-	-	967.021	-	967.021	-	2.901.062
342	RAM SERVER ML30 16GB 4 UNIT	23/01/2025	25,0%	5.118.083	-	-	-	5.118.083	-	-	-	1.279.521	-	1.279.521	-	3.838.562
343	HARDISK SERVER 1 2TB DL325 1 UNIT	23/01/2025	25,0%	6.334.667	-	-	-	6.334.667	-	-	-	1.583.667	-	1.583.667	-	4.751.000
344	KYO P5210 256GB 4 UNIT	23/01/2025	25,0%	2.375.697	-	-	-	2.375.697	-	-	-	593.924	-	593.924	-	1.781.773
345	SSD 500GB 4 UNIT	23/01/2025	25,0%	3.168.928	-	-	-	3.168.928	-	-	-	792.232	-	792.232	-	2.376.696
346	POE SWITCH GIBABIT 4 PORT 1 UNIT	23/01/2025	25,0%	512.012	-	-	-	512.012	-	-	-	128.003	-	128.003	-	384.009
347	ACCESS POINT 3 UNIT	23/01/2025	25,0%	1.432.157	-	-	-	1.432.157	-	-	-	358.039	-	358.039	-	1.074.118
348	WIRELESS HDMI 1 UNIT	23/01/2025	25,0%	1.160.259	-	-	-	1.160.259	-	-	-	290.065	-	290.065	-	870.194
349	MONITOR LENOVO D19-10 LCD MON	13/03/2025	25,0%	912.067	-	-	-	912.067	-	-	-	190.014	-	190.014	-	722.053
350	POMPA AIR	15/04/2025	12,5%	700.000	-	-	-	700.000	-	-	-	65.625	-	65.625	-	634.375
351	PROYEKTOR MINI EZRALE X-STILE 720	09/05/2025	25,0%	1.253.280	-	-	-	1.253.280	-	-	-	208.880	-	208.880	-	1.044.400
352	CCTV KABEL DAHUA DAN HIRVISION	06/08/2025	25,0%	6.194.843	-	-	-	6.194.843	-	-	-	645.296	-	645.296	-	5.549.547
353	RAM LAPTOP 4GB 8GB DAN 16GB	06/08/2025	25,0%	332.571	-	-	-	332.571	-	-	-	34.643	-	34.643	-	297.928
354	SSD M.2 NVME 256GB V-GEN	06/08/2025	25,0%	353.522	-	-	-	353.522	-	-	-	34.825	-	34.825	-	316.697
355	DISPENSER MARKETING	03/10/2025	25,0%	1.300.000	-	-	-	1.300.000	-	-	-	81.250	-	81.250	-	1.218.750
356	STICKER LUAR DAN MODIF INTERIOR	08/10/2025	25,0%	13.950.000	-	-	-	13.950.000	-	-	-	871.875	-	871.875	-	13.078.125
357	AWNING FULL SET FERRARI	08/10/2025	25,0%	8.000.000	-	-	-	8.000.000	-	-	-	500.000	-	500.000	-	7.500.000
358	GENSET TIGER 3000 MOBIL KAS	08/10/2025	25,0%	1.800.000	-	-	-	1.800.000	-	-	-	112.500	-	112.500	-	1.687.500
359	MODEM ORBIT STAR N1 MOBIL KELLIN	08/10/2025	25,0%	587.600	-	-	-	587.600	-	-	-	36.725	-	36.725	-	550.875
360	SPEAKER PORTABLE 10 INC	29/10/2025	25,0%	2.729.000	-	-	-	2.729.000	-	-	-	170.563	-	170.563	-	2.558.438
361	DISPENSER KEIS SAVERO	07/11/2025	25,0%	1.199.000	-	-	-	1.199.000	-	-	-	49.958	-	49.958	-	1.149.042
362	XIAOMI MONITOR 24 INCH A24I IPS FH	12/12/2025	25,0%	1.169.000	-	-	-	1.169.000	-	-	-	24.354	-	24.354	-	1.144.646
363	XIAOMI MONITOR 24 INCH A24I IPS FH	12/12/2025	25,0%	1.169.000	-	-	-	1.169.000	-	-	-	24.354	-	24.354	-	1.144.646
364	XIAOMI MONITOR 24 INCH A24I IPS FH	12/12/2025	25,0%	1.169.000	-	-	-	1.169.000	-	-	-	24.354	-	24.354	-	1.144.646
365	AGRES OFFICE PC IS 12400 RAM DDR	12/12/2025	25,0%	6.376.929	-	-	-	6.376.929	-	-	-	132.853	-	132.853	-	6.244.076
366	AGRES OFFICE PC IS 12400 RAM DDR	12/12/2025	25,0%	6.376.929	-	-	-	6.376.929	-	-	-	132.853	-	132.853	-	6.244.076
367	PENAMBAAAN DAYA LUSTRIK	02/06/2025	25,0%	2.046.650	-	-	-	2.046.650	-	-	-	298.470	-	298.470	-	1.748.180
<b>Jumlah Inventaris Kantor</b>				<b>1.485.206.793</b>	<b>81.589.277</b>	<b>1.520.000</b>	<b>1.520.000</b>	<b>1.565.276.070</b>	<b>1.519.999</b>	<b>1.152.505.425</b>	<b>1.292.317.127</b>	<b>141.331.701</b>	<b>1.519.999</b>	<b>1.292.317.127</b>	<b>272.958.943</b>	
<b>TOTAL AKTIVA TETAP</b>				<b>2.784.199.793</b>	<b>567.339.277</b>	<b>1.520.000</b>	<b>1.520.000</b>	<b>3.350.019.070</b>	<b>1.519.999</b>	<b>1.919.022.270</b>	<b>2.179.656.502</b>	<b>262.154.231</b>	<b>1.519.999</b>	<b>2.179.656.502</b>	<b>1.170.362.568</b>	

---

**DAFTAR ASET TIDAK BERWUJUD DAN  
PERHITUNGAN AMORTISASINYA**

---

**PERUMDA BPR BANK GRESIK**  
**DAFTAR RINCIAN ASET TIDAK BERUJUD DAN PERHITUNGAN AMORTISASI**  
**PER 31 DESEMBER 2025**

No.	Aset Tidak Berwujud	Tahun Perolehan	%	Harga Perolehan		Mutasi 2024		Akm. Amortisasi Per 31 Des 2023	Beban Amortisasi		Akm. Amortisasi Per 31 Des 2024	Nilai Buku Per 31 Des 2023
				Per 31 Des 2023	Per 31 Des 2024	Penambahan	Pengurangan		Penambahan	Pengurangan		
1	Heasoft	19/06/2008	25,0%	32.000.000	-	-	-	31.999.999	-	-	31.999.999	1
2	SAK ETAP	14/02/2011	25,0%	20.000.000	-	-	-	19.999.999	-	-	19.999.999	1
3	Software SID Versi 6	28/09/2012	25,0%	25.000.000	-	-	-	24.999.999	-	-	24.999.999	1
4	Sistem Layanan Informasi Keuangan	24/01/2017	25,0%	20.000.000	-	-	-	19.999.999	-	1	19.999.998	2
5	Aplikasi Mobile Officer heasoft	22/06/2017	25,0%	10.000.000	-	-	-	9.999.999	-	1	9.999.998	2
6	Website Bank Gresik By Heasoft	22/03/2019	25,0%	25.000.000	-	-	-	24.999.999	-	-	24.999.999	1
7	System Heasoft Laporan LB BPR	13/03/2020	25,0%	16.010.000	-	-	-	16.009.999	-	-	16.009.999	1
8	ASTINET JARINGAN ANTAR KANTOR	11/08/2020	25,0%	11.705.034	-	-	-	11.705.033	-	-	11.705.033	1
9	SOFTWARE HEASOFT KAS MENGANIT	25/08/2020	25,0%	25.000.000	-	-	-	24.999.999	-	-	24.999.999	1
10	SOFTWARE HEASOFT KAS BUNGAH	25/08/2020	25,0%	25.000.000	-	-	-	24.999.999	-	-	24.999.999	1
11	Tema Wordpress Website Bank Gresik	07/09/2022	25,0%	877.743	-	-	-	24.999.999	-	-	24.999.999	1
12	IMPLEMENTASI SISTEM PINTECH	12/04/2024	25,0%	95.000.000	-	-	-	493.722	237.718	-	731.440	146.303
13	PEMASANGAN CKPN	29/04/2024	25,0%	20.000.000	-	-	-	17.812.500	23.750.000	-	41.562.500	53.437.500
14	ANDROID COLLECTION	29/04/2024	25,0%	10.000.000	-	-	-	3.750.000	5.000.000	-	8.750.000	11.250.000
15	NOTIFIKASI WA	29/04/2024	25,0%	3.000.000	-	-	-	1.875.000	2.500.000	-	4.375.000	5.625.000
16	APLIKASI DIGITAL NASABAH	29/04/2024	25,0%	25.000.000	-	-	-	562.500	750.000	-	1.312.500	1.687.500
17	VA DANAMON	29/04/2024	25,0%	10.000.000	-	-	-	4.687.500	6.250.000	-	10.937.500	14.062.500
18	VA SWITCHING BIMASAKTI	29/04/2024	25,0%	50.000.000	-	-	-	1.875.000	2.500.000	-	4.375.000	5.625.000
	<b>TOTAL AKTIVA TETAP</b>			<b>423.592.777</b>	-	-	-	<b>250.146.246</b>	<b>53.487.718</b>	<b>2</b>	<b>303.633.962</b>	<b>119.958.815</b>

---

***ANALISA TINGKAT KESEHATAN BANK***

---

ANALISA LAPORAN KEUANGAN PERUMDA BPR BANK GRESIK Untuk Periode Yang Berakhir 31 Desember 2025 dan 2024							
Uraian	Tahun buku 2025		Rasio	Tahun buku 2024		KENAIKAN / PENURUNAN	
- Total Asset	Rp	86.997.748.094	5,27%	Rp	82.641.505.061	Rp	4.356.243.032
- Penempatan PBL	Rp	9.498.509.481	-60,96%	Rp	24.329.303.247	-Rp	14.830.793.766
- Aset lain-lain	Rp	495.504.001	-6,70%	Rp	531.092.946	-Rp	35.588.945
- Penghimpunan Dana							
- Tabungan	Rp	22.999.888.179	7,46%	Rp	21.402.710.190	Rp	1.597.177.988
- Deposito	Rp	34.908.200.000	1,34%	Rp	34.448.000.000	Rp	460.200.000
- Kredit Yang Diberikan	Rp	74.626.189.507	30,69%	Rp	57.100.772.253	Rp	17.525.417.254
- Modal Disetor	Rp	20.000.000.000	0,00%	Rp	20.000.000.000	Rp	-
- Pendapatan Operasional	Rp	13.915.267.915	19,44%	Rp	11.650.497.349	Rp	2.264.770.565
- Biaya Operasional	Rp	9.312.115.024	13,33%	Rp	8.216.929.003	Rp	1.095.186.021
- Laba sebelum pajak	Rp	2.139.019.349	99,94%	Rp	1.069.818.747	Rp	1.069.200.602

## RINGKASAN RASIO KEUANGAN

Untuk Periode Yang Berakhir 31 Desember 2025

## Rentabilitas :

1. Return On Asset (ROA)	2,57	Peringkat 1 - Sangat Baik
2. Rasio BOPO	82,04	Peringkat 1 - Sangat Baik
3. Net Interest Margin (NIM)	12,04	Peringkat 1 Sangat Baik

## Permodalan

1. Rasio KPMM	77,21	Peringkat 1 - Sangat Baik
2. Rasio Modal Inti Terhadap Aset Produktif Bermasalah Netto (MIAPB)	446,47	Peringkat 1 Sangat Baik

## Penilaian Lainnya

1. Cash Rasio	9,39	Sehat
2. NPL Bruto	9,39	Tidak Sehat
3. KAP	7,13	Sehat
4. LDR	128,87	Tidak Sehat

**AKTIVA TERTIMBANG MENURUT RESIKO ( ATMR ) & BMPK  
PERUMDA BPR BANK GRESIK  
PER 31 DESEMBER 2025**

( dalam ribuan Rupiah )

<b>AKTIVA TERTIMBANG MENURUT RESIKO ( ATMR )</b>		Nominal Rp.	Bobot %	ATMR Rp.
<b>I. AKTIVA NERACA</b>				
1. Kas		33.033	-	-
2. Sertifikat Bank Indonesia (SBI)		-	-	-
3. Kredit yang diberikan dengan agunan berupa SBI, tabungan dan deposito yang diblokir pada BPR yang bersangkutan disertai dengan surat kuasa pencairan emas dan logam mulia, sebesar nilai terendah antara agunan dan baki debit.		161.435	-	-
4. Giro, deposito berjangka, sertifikat deposito, tabungan serta tagihan lainnya kepada bank lain		9.498.509	20	1.899.702
5. Kredit yang diberikan dengan agunan berupa emas perhiasan.				
6. Kredit dengan agunan berupa tanah dan/ atau bangunan yang memiliki sertifikat yang tidak dibebani dengan hak tanggungan atau fidusia		3.662.358	50	1.831.179
7. Kredit dengan agunan berupa tanah dan / bangunan dengan kepemilikan berupa Surat Pengakuan Tanah Adat			50	-
8. Kredit dengan agunan berupa tanah dan/ atau bangunan yang memiliki sertifikat yang dibebani dengan hak tanggungan atau fidusia.		23.400.541	30	7.020.162
9. Kredit kepada atau yang dijamin oleh BUMN/BUMD		33.699.932	20	6.739.986
10. Kredit dengan agunan berupa kendaraan bermotor, kapal atau bermotor, alat berat dan atau mesin yang menjadi satu kesatuan tanah yang disertai dengan bukti kepemilikan dan telah pengikatan hipotek atau fidusia sesuai peraturan perundang-undangan		85.380	70	59.766
11. Kredit kepada Pegawai/Pensiunan		6.834.742	50	3.417.371
12. Kredit kepada Usaha Mikro dan Kecil		732.290	70	512.603
13. Tagihan atau kredit lainnya yang tidak memenuhi kriteria		1.671.702	100	1.671.702
14. Tagihan atau kredit yang telah jatuh tempo atau dengan,				
a. Tagihan atau kredit yang telah jatuh tempo		1.847.407	100	1.847.407
b. Tagihan atau kredit dengan kualitas macet		2.206.043	100	2.206.043
15. Aktiva tetap dan inventaris (nilai buku)		1.292.780	100	1.292.780
16. Agunan Yang Diambil Alih (AYDA) yang belum melampaui 1 (satu) tahun sejak tanggal pengambilalihan.		1.583.523	100	1.583.523
17. Aktiva lainnya selain tersebut di atas		1.432.145	100	1.432.145
<b>II. JUMLAH ATMR</b>				31.514.370
<b>III. JUMLAH MODAL</b>				24.332.730
<b>IV. Capital Adequacy Ratio ( CAR )</b>				
<b>CAR</b>	=	$\frac{\text{Jumlah Modal}}{\text{Jumlah ATMR}}$	X	100%
<b>Rasio</b>	=	$\frac{24.332.730}{31.514.370}$	X	100% =
<b>TKS</b>	=	<b>Sehat</b>		<b>77,21 %</b>
<b>BMPK</b>				
V. Pihak tdk terkalf Bank	=	Rp 24.332.730	X	20% = Rp 4.866.546
Pihak terkalf Bank	=	Rp 24.332.730	X	10% = Rp 2.433.273
<b>Ketentuan Bank Indonesia</b>				
8,00 % keatas	=	<b>Sehat</b>		
< 8,00 % s/d 7,90 %	=	<b>Kurang Sehat</b>		
< 7,90 %	=	<b>Tidak Sehat</b>		

**KEBUTUHAN MODAL MINIMUM ( CAR )  
PERUMDA BPR BANK GRESIK  
PER 31 DESEMBER 2025**

( dalam ribuan Rupiah )

KETERANGAN	JUMLAH SETIAP KOMPONEN	JUMLAH
<b>MODAL</b>		
<b>I. MODAL INTI</b>		
1.1. Modal disetor	20.000.000	20.000.000
1.2. Agio		
1.3. Disagio -/-		
1.4. Modal sumbangan		
1.5. Dana setoran modal		
1.6. Cadangan Umum	2.399.207	2.399.207
1.7. Cadangan tujuan	2.098.967	2.098.967
1.8. Laba (Rugi) Tahun - Tahun Lalu	-	-
1.9. Laba (Rugi) Tahun Berjalan (50%Setelah THP)	1.739.707	1.739.707
1.10. Rugi tahun-tahun lalu -/-	-	-
1.11. Laba tahun berjalan setelah dikurangi kekurangan PPAP (max 50% setelah dikurangi taksiran hutang PPh)		
1.12. AYDA berupa tanah dan bangunan 1 s.d 3 tahun.		-
1.13. Pajak tangguhan	333.767	(333.767)
1.13. Selisih CKPN (CKPN<PPKA)	1.866.953	(1.866.953)
1.14 Sub total		24.037.161
1.15 Goodwill -/-		-
1.16 Jumlah Modal Inti		24.037.161
<b>II. MODAL PELENGKAP</b>		
2.1 Komponen Modal yang memenuhi persyaratan tertentu :	-	-
a. Modal Pinjaman		-
b. Pinjaman Subordinasi ( Maximum 50 % dari Modal Inti )		-
2.2 Cadangan Revaluasi Aktiva Tetap		
2.3 Penyisihan Penghapusan Aktiva Produktif Umum ( Maximum 1,25 % dari ATMR )	295.569	295.569
2.6 Jumlah Modal Pelengkap ( Maximum 100 % dari Modal Inti )		295.569
<b>III JUMLAH MODAL</b>		24.332.730
<b>MODAL MINIMUM (12%*ATMR)</b>		3.781.724
<b>MODAL INTI MINIMUM (8%*ATMR)</b>		2.521.150
<b>JUMLAH KELEBIHAN (KEKURANGAN) MODAL</b>		20.551.006
<b>JUMLAH MODAL</b>		24.332.730
<b>RASIO KPMM (CAR) = <math>\frac{\text{JUMLAH MODAL}}{\text{ATMR}} \times 100 \%</math></b>		77,21 %
		31.514.370

TKS

=

Peringkat 1 - Sangat Baik

Berdasarkan SEOJK No. 11/SEOJK.03/2022 Tentang Penilaian Tingkat Kesehatan BPR dan

>= 15,00 %	=	Peringkat 1 - Sangat Baik
> 13,00 % s/d 15,00 %	=	Peringkat 2 - Baik
> 12,00 % s/d 13,00 %	=	Peringkat 3 - Cukup Baik
> 8,00 % s/d 12,00 %	=	Peringkat 4 - Kurang Baik
> 8,00 % ke bawah	=	Peringkat 5 - Tidak Baik

**RASIO PENDAPATAN BUNGA BERSIH TERHADAP RATA RATA TOTAL ASET PRODUKTIF  
NET INTEREST MARGIN (NIM)  
PERUMDA BPR BANK GRESIK  
UNTUK PERIODE YANG BERAKHIR 31 DESEMBER 2025**

( dalam ribuan Rupiah )

**RASIO NIM**

1. Pendapatan Bunga Bersih *)	Rp. 9.697.964
2. Rata - Rata Total Aset Produktif **)	Rp. 80.549.508
<b>3. Rasio NIM</b>	<b>12,04 %</b>
( % Pendapatan Bunga Bersih terhadap Rata - Rata Total Aset Produktif )	

TKS = Peringkat 1 Sangat Baik

- \*) Jumlah pendapatan bunga yang disetahunkan dikurangi dengan beban bunga yang disetahunkan.  
 \*\*) Hasil penjumlahan keseluruhan total aset produktif posisi bulan pertama awal tahun sampai dengan posisi bulan laporan dibagi dengan jumlah laporan.

Berdasarkan SEOJK No. 11/SEOJK.03/2022 Tentang Penilaian Tingkat Kesehatan BPR dan BPRS.

>= 10,00 %	= Peringkat 1 - Sangat Baik
> 8,00 % s/d 10,00 %	= Peringkat 2 - Baik
> 6,00 % s/d 8,00 %	= Peringkat 3 - Cukup Baik
> 4,00 % s/d 6,00 %	= Peringkat 4 - Kurang Baik
< 4,00 % ke bawah	= Peringkat 5 - Tidak Baik

Tahun 2025	Penempatan Pada Bank Lain	Kredit Yang Diberikan
Jan	24.632.471.805	65.452.313.627
Feb	22.906.644.865	64.228.349.611
Mar	21.079.509.038	63.446.668.765
Apr	22.191.917.448	63.678.458.587
Mel	22.344.211.058	62.682.866.655
Jun	22.153.978.054	64.132.662.505
Jul	21.039.032.670	62.956.872.601
Aug	20.703.393.461	63.730.683.694
Sep	13.738.782.495	56.344.781.912
Okt	9.403.165.834	55.372.199.311
Nov	7.500.291.701	53.809.248.275
Des	9.497.771.543	73.567.826.419
<b>Jumlah</b>	<b>217.191.169.972</b>	<b>749.402.931.963</b>
<b>Rata-rata</b>	<b>18.099.264.164</b>	<b>62.450.244.330</b>

**RASIO MODAL INTI TERHADAP ASET PRODUKTIF BERMASALAH NETO (MIAPB)  
PERUMDA BPR BANK GRESIK  
UNTUK PERIODE YANG BERAKHIR 31 DESEMBER 2025**

( dalam ribuan Rupiah )

**RASIO MIAPB**

1. Modal Inti *)	Rp.	24.037.161
2. Aset Produktif Bermasalah Neto **)	Rp.	5.383.775
 3. Rasio MIAPB ( % Rasio modal inti terhadap aset produktif bermasalah neto )		 446,47 %

TKS =

Peringkat 1 Sangat Baik

\*) Modal inti mengacu pada Peraturan Otoritas Jasa Keuangan mengenai kewajiban penyediaan modal minimum dan pemenuhan modal inti minimum BPR.

\*\*\*) Aset produktif bermasalah (neto) adalah aset produktif yang memiliki kualitas kurang lancar, diragukan, dan macet setelah dikurangi dengan penyisihan penghapusan aset produktif.

**Berdasarkan SEOJK No. 11/SEOJK.03/2022 Tentang Penilaian Tingkat Kesehatan BPR dan BPRS.**

>= 200,00 %		= Peringkat 1 - Sangat Baik
> 180,00 % s/d 200,00 %		= Peringkat 2 - Baik
> 150,00 % s/d 180,00 %		= Peringkat 3 - Cukup Baik
> 120,00 % s/d 150,00 %		= Peringkat 4 - Kurang Baik
< 120,00 % ke bawah		= Peringkat 5 - Tidak Baik

**RETURN ON ASSETS ( ROA )  
PERUMDA BPR BANK GRESIK  
PER 31 DESEMBER 2025**

( dalam ribuan Rupiah )

**RETURN ON ASSETS**

1. Jumlah laba sebelum pajak *)	Rp.	2.139.019
2. Rata - Rata volume usaha **)	Rp.	83.115.964
 3. Laba % Assets ( ROA )		 2,57 %

\*) Jumlah laba sebelum pajak dalam 12 bulan terakhir

\*\*) Rata - rata volume usaha dalam 12 bulan terakhir

Berdasarkan SEOJK No. 11/SEOJK.03/2022 Tentang Penilaian Tingkat Kesehatan BPR dan BPRS.

>=	2,00 %	=	Peringkat 1 - Sangat Baik
>	1,50 % s/d 2,00 %	=	Peringkat 2 - Baik
>	1,00 % s/d 1,50 %	=	Peringkat 3 - Cukup Baik
>	0,50 % s/d 1,00 %	=	Peringkat 4 - Kurang Baik
<	0,50 % ke bawah	=	Peringkat 5 - Tidak Baik

TKS = Peringkat 1 - Sangat Baik**Ketentuan Bank Indonesia**

1,215 %	keatas	=	Sehat
0,990 %	s/d 1,215 %	=	Cukup Sehat
0,765 %	s/d 0,990 %	=	Kurang Sehat
0,000 %	s/d 0,765 %	=	Tidak Sehat

TKS = Sehat

Total Aset 2025	RATA-RATA VOLUME USAHA
Januari	84.075.701.839
Februari	83.500.868.566
Maret	81.468.884.717
April	81.326.599.352
Mei	81.792.004.895
Juni	81.169.569.525
Juli	81.019.127.001
Agustus	81.178.197.216
September	82.692.267.742
Oktober	85.385.371.803
November	86.785.228.022
Desember	86.997.748.094
<b>TOTAL</b>	<b>997.391.568.771,82</b>
<b>RATA-RATA</b>	<b>83.115.964.064,32</b>

**BIAYA OPERASIONAL TERHADAP PENDAPATAN OPERASIONAL  
PERUMDA BPR BANK GRESIK  
PER 31 DESEMBER 2025**

( dalam ribuan Rupiah )

**RASIO BOPO ( EFISIENSI )**

1. Biaya Operasional *)	Rp.	11.415.392
2. Pendapatan Operasional **)	Rp.	13.915.268
3. Rasio BOPO ( Efisiensi )		82,04 %
( % Biaya Operasional terhadap Pendapatan Operasional )		

TKS = **Peringkat 1 - Sangat Baik**

Berdasarkan SEOJK No. 11/SEOJK.03/2022 Tentang Penilaian Tingkat Kesehatan BPR dan BPRS.

<=	85,00	%		=	Peringkat 1 - Sangat Baik
>	85,00	%	s/d	90,00	% = Peringkat 2 - Baik
>	90,00	%	s/d	95,00	% = Peringkat 3 - Cukup Baik
>	95,00	%	s/d	100,00	% = Peringkat 4 - Kurang Baik
>	100,00	%	ke atas		= Peringkat 5 - Tidak Baik

\*) Jumlah Biaya Operasional dalam 12 bulan terakhir

\*\*) Jumlah Pendapatan Operasional dalam 12 bulan terakhir

**Ketentuan Bank Indonesia**

<=	93,52	%		=	Sehat
>	93,52	%	s/d	94,72	% = Cukup Sehat
>	94,72	%	s/d	95,92	% = Kurang Sehat
>	95,92	%	keatas		= Tidak Sehat

TKS = **Sehat**

**KUALITAS AKTIVA PRODUKTIF & NON PERFORMING LOAN**  
**PERUMDA BPR BANK GRESIK**  
**PER 31 DESEMBER 2025**

( dalam ribuan Rupiah )

No.	KOLEKTIBILITAS	JUMLAH	FAKTOR	AKTIVA PRODUKTIF YG DIKLASIFIKASIKAN
(1)	(2)	Rp. (3)	% (4)	Rp. (5) = (3) x (4)
1.	Lancar	59.113.750	0	-
2.	DPK	8.503.865	0	-
3.	Kurang Lancar	1.329.749	50	664.874
4.	Diragukan	1.389.883	75	1.042.412
5.	Macet	4.288.942	100	4.288.942
5.	Jumlah	74.626.190		5.996.229
I. Aktiva Produktif yg diklasifikasikan ( 5. )				Rp 5.996.229
II. Aktiva Produktif				
a. Kredit yang diberikan				Rp 74.626.190
b. Antar Bank Aktiva				Rp 9.498.509
				Rp <b>84.124.699</b>
III.	<u>Aktiva Produktif diklasifikasikan</u> Aktiva Produktif	X	100% =	
	Rp. 5.996.229	X	100% =	7,13 %
	Rp. 84.124.699			
TKS =				<b>Sehat</b>
<b>Ketentuan Bank Indonesia</b>				
	0,00 %	s/d	10,35 %	= <b>Sehat</b>
>	10,35 %	s/d	12,60 %	= <b>Cukup Sehat</b>
>	12,60 %	s/d	14,85 %	= <b>Kurang Sehat</b>
>	14,85 %			= <b>Tidak Sehat</b>
IV. <b>Non Performing Loan</b>				
<b>NPL Bersih</b>		$= \frac{\text{Total Coll 3, 4 \& 5 - PPAP}}{\text{Kredit Yang Diberikan}} \times 100\%$		
<b>NPL</b>		$= \frac{7.008.574 - 1.624.799}{74.626.190} \times 100\%$		
<b>NPL</b>		= 7,21 %		
<b>TKS</b>		=		<b>Tidak Sehat</b>
<b>NPL Kotor</b>		$= \frac{\text{Total Coll 3, 4 \& 5}}{\text{Kredit Yang Diberikan}} \times 100\%$		
<b>NPL Kotor</b>		$= \frac{7.008.574}{74.626.190} \times 100\%$		
<b>NPL Kotor</b>		= 9,39 %		
<b>TKS</b>		=		<b>Tidak Sehat</b>
<b>Ketentuan Bank Indonesia</b>				
<	5,00 %	=	<b>Sehat</b>	
>=	5,00 %	=	<b>Tidak Sehat</b>	

**CASH RATIO**  
**PERUMDA BPR BANK GRESIK**  
**PER 31 DESEMBER 2025**

( dalam ribuan Rupiah )

<b>1. ALAT LIKUID</b>		<b>5.501.542</b>
a. Kas	Rp. 33.033	
b. Giro	Rp. 1.242.819	
c. Tabungan (ABA)	Rp. 4.225.690	
<b>2. HUTANG LANCAR</b>		<b>58.560.814</b>
a. Kewajiban Yang Segera Harus Dibayar ( KSHD )	Rp. 652.726	
b. Tabungan & Deposito	<u>Rp. 57.908.088</u>	
Ratio	= $\frac{5.501.542}{58.560.814}$ X 100%	= <b>9,39 %</b>
		<b>TKS = <span style="border: 1px solid black; padding: 2px;">Sehat</span></b>
<b>Ketentuan Bank Indonesia</b>		
	5,00 % s/d 4,05 %	= <b>Sehat</b>
<	4,05 % s/d 3,30 %	= <b>Cukup Sehat</b>
<	3,30 % s/d 2,55 %	= <b>Kurang Sehat</b>
<	2,55 % s/d 0,00	= <b>Tidak Sehat</b>

**LOAN TO DEPOSIT RATIO ( LDR )**  
**PERUMDA BPR BANK GRESIK**  
**PER 31 DESEMBER 2025**

( dalam ribuan Rupiah )

<b>1. KREDIT YANG DIBERIKAN</b>	Rp.	<b>74.626.190</b>
<b>2. DANA YANG DITERIMA</b>		
a. Tabungan	Rp.	22.999.888
b. Deposito	Rp.	<u>34.908.200</u>
Jumlah dana	Rp.	<b>57.908.088</b>
<b>3. Rasio Kredit dibandingkan dengan Dana yang diterima ( LDR )</b>		
Ratio	= $\frac{74.626.190}{57.908.088} \times 100\%$	= <b>128,87 %</b>
	<b>TKS</b>	= <span style="border: 1px solid black; padding: 2px;"><b>Tidak Sehat</b></span>
<b>Ketentuan Bank Indonesia</b>		
<= 94,75 %		= <b>Sehat</b>
> 94,75 % s/d 98,50 %		= <b>Cukup Sehat</b>
> 98,50 % s/d 102,25 %		= <b>Kurang Sehat</b>
> 102,25 %		= <b>Tidak Sehat</b>

**PERUMDA BPR BANK GRESIK**

**MANAGEMENT LETTER**  
**Atas Laporan Auditor Independen**

**00044/2.1427/AU.8/07/1263-2/1/III/2026**  
**Tanggal: 25 Maret 2026**

**Tahun yang Berakhir 31 Desember 2025**



**Nur Shodiq dan Rekan**  
Registered Public Accountants  
Business License No. 412/KM.1/2023

Surabaya, 25 Maret 2026

Nomor : 00044.A/2.1427/AU.8/07/1263-2/1/III/2026  
Hal : Management Letter

Kepada Yth:  
Komisaris dan Direksi  
**PERUMDA BPR BANK GRESIK**  
Jl. Basuki Rahmat No. 18 Gresik, Jawa Timur

Sehubungan dengan tugas kami untuk melaksanakan pemeriksaan umum (General Audit) atas Laporan Keuangan **PERUMDA BPR BANK GRESIK** untuk tahun buku yang berakhir pada tanggal 31 Desember 2025, yang bertujuan untuk memberikan pendapat atas kewajaran penyajian laporan keuangan tersebut, maka perkenankanlah kami menyampaikan informasi yang menurut pertimbangan kami perlu menjadi perhatian manajemen dalam bentuk Management Letter.

Informasi kami terbatas pada temuan selama melakukan pemeriksaan umum, baik kondisi administrasi maupun kondisi manajemen. Laporan ini dimaksudkan hanya untuk memberikan informasi, dan untuk digunakan oleh Komisaris dan Direksi serta pihak lain yang dalam organisasi bank. Kami tidak bertanggung jawab atas akibat penggunaan laporan ini oleh pihak lain selain yang telah kami sebutkan di atas.

Hormat kami,

  
**Nur Shodiq dan Rekan**

Nur Shodiq, SE., Ak., M. Ak., CA., CFI., CPA  
No. Ijin Akuntan Publik 1263

## SURAT KEPADA MANAJEMEN (MANAGEMENT LETTER)

### PERUMDA BPR BANK GRESIK

TAHUN BUKU 2025

Rahasia

Sebagai bagian dari audit, kami telah melakukan pemahaman terhadap pengendalian intern BPR, seperti yang diharuskan dalam Standar Profesional Akuntan Publik (SPAP). Tujuannya adalah untuk merencanakan audit dan menentukan sifat, saat dan lingkup pengujian yang akan dilakukan. Pemahaman terhadap pengendalian intern BPR dan laporan yang kami buat ini merupakan suatu laporan tambahan dari laporan pemeriksaan kami. Untuk tercapainya pengendalian intern yang lebih baik lagi, berikut ini kami sampaikan beberapa kelemahan dalam pengendalian intern BPR:

#### 1) PEMBENTUKAN CKPN SESUAI SAK EP

##### KONDISI

- BPR tidak melakukan evaluasi tarif penurunan nilai baik kolektif maupun individual harusnya setiap 3 bulanan.
- BPR sering kali tidak memiliki dasar yang kuat dalam menentukan debitur mana yang harus dinilai secara individu, selama ini BPR menilai dari baki debit terbesar dari kolek yang NPL (3, 4 dan 5) sehingga kolek yang benar benar memburuk dengan anggungan bermasalah, karakter nasabah yg tidak mau mebayar dan kondisi usaha yang sudah tidak ada atau sumber penghasilan tidak ada seharusnya digunakan sebagai kertas Kerja.
- Tidak ada memo analisis kredit yang memadai yang menjelaskan kondisi keuangan debitur (misal: laporan keuangan debitur yang memburuk atau kegagalan pembayaran bunga). BPR sering kali hanya melihat status kualitas (DPK/Diragukan/Macet) tanpa analisis kualitatif.

##### Kriteria

Surat Edaran POJK 21 tahun 2024.

- Periode evaluasi penurunan nilai
  1. Setiap akhir bulan atau paling lambat setiap akhir triwulan, BPR mengevaluasi apakah terdapat bukti objektif bahwa kredit atau kelompok kredit mengalami penurunan nilai.
  2. Dalam hal BPR melakukan evaluasi setiap akhir triwulan, namun terdapat bukti objektif terjadinya penurunan nilai sebelum tanggal evaluasi berikutnya, maka BPR mengestimasi kembali arus

**SURAT KEPADA MANAJEMEN (MANAGEMENT LETTER)**

**PERUMDA BPR BANK GRESIK**

**TAHUN BUKU 2025**

*Rahasia*

**Saran**

Dibuat SOP detail lebih detail lagi tidak hanya dibuat umum yang kategorinya adalah berdasarkan kolek terbesar NPL tetapi juga memasukkan pertimbangan usaha debitur, karakter dan keinginan bayar dan jaminan dan perikatan yang sempurna.

**TANGGAPAN MANAJEMEN**

*Akan ditindaklanjuti sesuai saran dengan menyempurnakan SOP dan melakukan evaluasi secara periodik.*

**2) AGUNAN YANG DIAMBIL ALIH.**

**KONDISI**

Berdasarkan hasil pemeriksaan masih terdapat beberapa AYDA yang BPR belum dapat melakukan upaya penyelesaian terhadap AYDA dalam waktu paling lama 1 (satu) tahun sejak pengambilalihan agunan.

**KRITERIA**

POJK 1 Tahun 2024 Tentang Kualitas Aset Bank Perekonomian Rakyat.

**DAMPAK**

Sesuai POJK 1 Tahun 2024 pasal 40 ayat 2 BPR Wajib memperhitungkan AYDA sebagai factor pengurang modal inti dalam perhitungan rasio KPMM sebesar 100% (seratus persen) dari nilai AYDA untuk AYDA yang dimiliki lebih dari 5 (lima) tahun.

**SARAN**

Sebaiknya BPR segera melakukan upaya action plan dalam penyelesaian AYDA tersebut dilengkapi dengan dokumentasi penyelesaian.

**TANGGAPAN MANAJEMEN**

*Sepakat dengan KAP.*

*BPR dan leader Sindikasi akan membuat Action plan terbaru untuk penyelesaian AYDA saat ini bersama leader sindikasi melakukan upaya pengambilan jaminan aset bergerak dari Kurator dan jaminan yang sudah dikuasai akan dilakukan penjualan secepatnya.*

## SURAT KEPADA MANAJEMEN (MANAGEMENT LETTER)

### PERUMDA BPR BANK GRESIK

TAHUN BUKU 2025

Rahasia

#### 3) PELAPORAN PENGGUNAAN DANA CSR

##### KONDISI

Sampai dengan laporan ini diterbitkan belum didapat dari BPR laporan terkait penggunaan dana Corporate Social and Responsibility (CSR) dan SOP terkait dengan perencanaan, monitoring dan evaluasi program Corporate Social Responsibility (CSR).

##### Kriteria

- a. UU No. 11 Tahun 2009 tentang Kesejahteraan Sosial yang disahkan pada tanggal 16 Januari 2009.
- b. Peraturan Pemerintah Nomor 47 Tahun 2012 tentang Tanggungjawab Sosial dan Lingkungan PT yang disahkan pada tanggal 4 April 2012.
- c. Peraturan Pemerintah Republik Indonesia No. 54 tentang BUMD tahun 2017.

##### Saran

Dibuat SOP terkait dengan perencanaan, monitoring dan evaluasi CSR dan realisasi CSR supaya penggunaan dana CSR yang dilakukan oleh BPR dapat memberikan kontribusi kepada pengembangan ekonomi dari komunitas atau masyarakat setempat dan menciptakan nilai baik bagi perusahaan, masyarakat maupun pemerintah serta akuntabel dan ada dasar hukum serta Keputusan direksi terkait CSR.

##### TANGGAPAN MANAJEMEN

Sesuai dengan saran KAP, Bank akan membuat SOP terkait dana CSR.

#### 4) IMBALAN PASCA KERJA

##### KONDISI

Kami mengapresiasi BPR telah membentuk dan mencadangkan imbalan pasca kerja untuk tahun 2025 sebesar 1.3 Milyar ditahun buku 20225, namun masih dikelola sendiri oleh BPR, melainkan bukan disimpan atau diikutsertakan dalam Program Dana Pensiun Karyawan (DPLK).

##### KRITERIA

- Undang-undang No 13 Tahun 2003 Tentang Ketenaga Kerjaan digantikan UU No. 6 tahun 2023 Cipta Kerja.
- SAK ETAP BAB 23 dan PA BPR Halaman 75 Akuntansi Kewajiban Imbalan Pasca Kerja.

##### DAMPAK

- Tidak diakui Pajak dan dikoreksi Fiskal sehingga dikenai pajak badan.

## SURAT KEPADA MANAJEMEN (MANAGEMENT LETTER)

### PERUMDA BPR BANK GRESIK

TAHUN BUKU 2025

Rahasia

- BPR kehilangan manfaat penambahan kekayaan dari yang seharusnya didapat ketika disimpan dalam DPLK.

#### **SARAN**

- Sebaiknya disimpan dalam DPLK mulai tahun 2026 sehingga diakui pajak dan tidak kena koreksi.

#### **TANGGAPAN MANAJEMEN**

Sesuai dengan saran KAP, Bank sudah mempunyai DPLK di Bank BJB sejak tahun 2019. Tahun 2026 Bank juga berencana menempatkan dana DPLK di BNI, tinggal proses pembukaan rekening dan penyetoran dana.

### 5) KREDIT NON PERFORMING LOAN (NPL)

#### **KONDISI**

Berdasarkan pengamatan pada laporan keuangan BPR Per 31 Desember 2025 NPL Net sebesar 9.02% dan NPL Gros 9.39%.

Sesuai dengan prinsip kehati-hatian dalam menyalurkan kredit yang diberikan diupayakan NPL tidak melebihi 5%. Atas profil tersebut disarankan BPR untuk melakukan membentuk program kredit bermasalah dan tim penanganan kredit bermasalah, BPR diminta untuk mendokumentasikan penanganan kredit bermasalah dan mengoptimalkan pemantauan terhadap seluruh debitur bermasalah serta agunan diikat sesuai dengan hukum yang berlaku untuk mempermudah eksekusi agunan dalam penyelesaian kredit.

#### **TANGGAPAN MANAJEMEN**

Sepakat dengan KAP, akan diperbarui kembali SK penanganan kredit bermasalah dengan target penyelesaian yang lebih spesifik dan juga akan melengkapi kertas kerja sesuai dengan arahan.

### 6) PERHITUNGAN PENYUSUTAN ASET TETAP DAN AMORTISASI ASET TIDAK BERWUJUD

#### **KONDISI**

Berdasarkan perhitungan kembali penyusutan aset tetap dan amortisasi aset tidak berwujud terdapat selisih perhitungan antara BPR dengan Pemeriksa (telampir dalam kertas kerja).

## SURAT KEPADA MANAJEMEN (MANAGEMENT LETTER)

### PERUMDA BPR BANK GRESIK

TAHUN BUKU 2025

Rahasia

#### TANGGAPAN MANAJEMEN

Data yang diterima KAP bukan dari CBS Bank Gresik tapi dari system internal Bank Gresik SIBG, sehingga menjadikan adanya selisih lebih. Bank sudah memberikan data dari CBS ke KAP.

#### 7) PEMENUHAN JUMLAH DIREKSI DAN DEWAN PENGAWAS

##### KONDISI

Per 31 Desember 2025, Direksi BPR hanya terdiri dari 1 Direksi (status Plt), BPR masuk dalam klasifikasi BPR dalam kategori yang memiliki modal inti kurang dari Rp50.000.000.000, yang seharusnya BPR memiliki paling sedikit 2 anggota Direksi dan 2 Anggota Dewan Pengawas.

##### KRITERIA

Peraturan Otoritas Jasa Keuangan Republik Indonesia Nomor 9 tahun 2024 tentang penerapan tata kelola bagi Bank Perekonomian Rakyat dan Bank perekonomian Rakyat Syariah.

#### TANGGAPAN MANAJEMEN

Pemerintah Daerah Kabupaten Gresik sudah melakukan seleksi calon Direksi dan calon Dewan Pegawai. Dan sesuai dengan Pengumuman Nomor 500/07/437.22/2026 tentang Seleksi Calon Direksi Perumda BPR Bank Gresik Kabupaten Gresik Tahun 2026, Ujian Kelayakan dan Kepatutan (UKK) sudah dilakukan dari tanggal 19 – 21 Februari 2026, dan tinggal menunggu pengumuman hasil UKK.

Demikian surat kepada manajemen kami sampaikan sebagai laporan tambahan yang dihasilkan selama kami melaksanakan pemeriksaan laporan keuangan di **PERUMDA BPR BANK GRESIK**. Semoga berguna bagi perbaikan dan penyempurnaan penyusunan laporan keuangan di masa mendatang.

-----  -----

Nama Lembaga Jasa Keuangan : Perumda BPR Bank Gresik

Posisi Laporan : Desember 2025

Opini Akuntan Publik	Nama Akuntan Publik
01	NUR SHODIQ



PEMERINTAH  
KABUPATEN GRESIK



BANK GRESIK

PEMERINTAH KABUPATEN GRESIK

PERUSAHAAN UMUM DAERAH BPR BANK GRESIK

Jl. Basuki Rahmat No. 18 Gresik, 61114

### SURAT PERNYATAAN

Kami yang bertanda tangan di bawah ini :

Nama : EDY HADISISWOYO, SH, MM  
 Kewarganegaraan : INDONESIA  
 No. Identitas (KTP/Paspor) : KTP No. 352509 030568 0001  
 Alamat : JL. CAKRA BARU NO. 16  
 KEBOMAS GRESIK  
 Jabatan : PLT DIREKTUR UTAMA

Dalam hal ini mewakili Direksi bertindak untuk dan atas nama PERUMDA BPR BANK GRESIK yang berkedudukan di Gresik (selanjutnya disebut Bank) , dengan ini menyatakan bertanggung jawab atas:

- kebenaran data dan/atau informasi Laporan Keuangan Tahunan BPR;
- penerapan pengendalian internal dalam proses pelaporan BPR sesuai dengan POJK Nomor 15 Tahun 2024 mengenai Integritas Pelaporan Keuangan Bank; dan
- hasil penilaian terhadap efektivitas pengendalian internal dalam proses pelaporan Perumda BPR Bank Gresik sesuai dengan POJK Nomor 15 Tahun 2024 mengenai Integritas Pelaporan Keuangan Bank.

Demikian surat pernyataan ini kami buat dengan penuh tanggung jawab.

Gresik, 24 April 2026

EDY HADISISWOYO, SH, MM



Kontak Bank Gresik  
(031) 398 8874  
(031) 398 8875  
(0851) 5766 8876

[www.bankgresik.co.id](http://www.bankgresik.co.id)

bankgresik bankgresik.official info@bankgresik.co.id



Nama Lembaga Jasa Keuangan : Perumda BPR Bank Gresik

Posisi Laporan : Desember 2025

Informasi	Keterangan
Alamat	JL. BASUKI RAHMAT NO. 18 GRESIK
Nomor Telepon	0313988875
Penjelasan Umum	<p>Tata Kelola BPR menunjukkan pola hubungan antara Manajemen dengan stakeholders, Manajemen dengan Dewan Komisaris dan antar Manajemen yang didasarkan pada etika dan nilai budaya perusahaan yang ditunjang oleh suatu sistem, proses, pedoman kerja dan organisasi untuk mencapai kinerja yang maksimal Tujuan Penerapan Tata Kelola: Mendorong dan mendukung pengembangan usaha, pengelolaan sumber daya perusahaan dan pengelolaan risiko secara lebih efektif sehingga dapat meningkatkan nilai perusahaan. Prinsip-Prinsip Tata Kelola - Transparency: Prinsip keterbukaan tetap memperhatikan ketentuan rahasia BPR, rahasia jabatan dan hak-hak pribadi sesuai peraturan yang berlaku Kebijakan BPR harus tertulis dan dikomunikasikan kepada stakeholders yang berhak memperoleh informasi tentang kebijakan tersebut. Accountability: BPR harus meyakini bahwa masing-masing anggota Dewan Komisaris dan Direksi maupun seluruh Jajaran di bawahnya mempunyai kompetensi sesuai dengan tanggung jawabnya dan memahami perannya dalam pelaksanaan tata kelola BPR. Responsibility: BPR berpegang pada prinsip kehati-hatian (Prudential Banking Principles) dan menjamin kepatuhan terhadap peraturan yang berlaku Independency: BPR menghindari terjadinya dominasi yang tidak wajar oleh stakeholders manapun dan tidak terpengaruh oleh Kepentingan sepihak serta terbebas dari benturan kepentingan (conflict of interest) Fairness: BPR memperhatikan kepentingan seluruh stakeholders berdasarkan asas kesetaraan dan kewajaran Komitmen Penerapan Tata Kelola: Perumda Bpr Bank Gresik telah berkomitmen untuk melakukan internalisasi prinsip-prinsip tata kelola kedalam kebijakan-kebijakan operasional yang berlaku. Perumda Bpr Bank Gresik menyadari internalisasi prinsip-prinsip tata kelola yang lebih luas secara berkelanjutan perlu dilakukan untuk meningkatkan kualitas dan cakupan implementasi tata kelola di setiap aspek kegiatan Perumda Bpr Bank Gresik</p>
Peringkat Komposit Hasil Penilaian Sendiri ( <i>Self Assessment</i> ) Tata Kelola	4
Penjelasan Peringkat Komposit Hasil Penilaian Sendiri ( <i>Self Assessment</i> ) Tata Kelola	Memenuhi kondisi belum sepenuhnya terpenuhi struktur dan/atau infrastruktur sesuai ketentuan, proses pelaksanaan tata kelola dilakukan dengan kurang memadai dan ditunjukkan dengan hasil pelaksanaan tata kelola yang kurang baik

Aplikasi Pelaporan Online OJK (APOLO)

Nama Lembaga Jasa Keuangan : Perumda BPR Bank Gresik

Posisi Laporan : Desember 2025

Nama	Jabatan	Tugas dan Tanggung Jawab
------	---------	--------------------------

Tindak Lanjut Rekomendasi Dewan Komisaris

--

Keterangan

--

Nama Lembaga Jasa Keuangan : Perumda BPR Bank Gresik

Posisi Laporan : Desember 2025

Nama	Jabatan	Tugas dan Tanggung Jawab
EDY HADISISWOYO, SH, MM	Komisaris Utama dan Independen	Pengawasan dilakukan Dewan Pengawas untuk pengendalian dan pembinaan terhadap cara penyelenggaraan tugas Direksi. Pengawasan sebagaimana dimaksud merupakan pengawasan ke dalam tanpa mengurangi kewenangan pengawasan dari instansi pengawasan di luar BPR . Pengawasan dilakukan secara: a. periodik sesuai dengan jadwal yang telah ditentukan; dan b.sewaktu2 apabila dipandang perlu. Pengendalian sebagaimana dimaksud dilakukan dalam bentuk petunjuk dan pengarahan kepada Direksi dalam pelaksanaan tugas. Pembinaan sebagaimana dimaksud dilakukan dalam bentuk meningkatkan dan menjaga kelangsungan BPR.

Rekomendasi kepada Direksi

Keterangan

Form E.02.03  
Tugas, Tanggung Jawab, Program Kerja dan Realisasi Program  
Kerja Komite

Aplikasi Pelaporan Online OJK (APOLO)

Nama Lembaga Jasa Keuangan : Perumda BPR Bank Gresik

Posisi Laporan : Desember 2025

Komite	Tugas dan Tanggung Jawab	Program Kerja	Realisasi	Jumlah Rapat
05	Memberikan rekomendasi atas persetujuan atau penolakan Kredit sesuai dengan batas wewenang atau jenis Kredit antara lain dengan mempertimbangkan aspek likuiditas .Menaati dan mengikuti seluruh kebijakan perkreditan dan prosedur perkreditan yang telah ditetapkan .Melaksanakan tugas terutama dalam kaitan dengan pemberian persetujuan Kredit secara profesional, jujur,objektif, cermat, seksama, dan independen tanpa dipengaruhi pihak manapun dan.Memberikan rekomendasi persetujuan atau penolakan Kredit kepada Direksi beserta pertimbangannya	0	0	0
05	TIDAK ADA	0	0	0
05	TIDAK ADA	0	0	0

Form E.02.04  
Struktur, Keanggotaan, Keahlian, dan Independensi Anggota Komite

Aplikasi Pelaporan Online OJK (APOLO)

Nama Lembaga Jasa Keuangan : Perumda BPR Bank Gresik

Posisi Laporan : Desember 2025

Nama	Keahlian	Komite					Pihak Independen (Ya/Tidak)
		Audit	Pemantau Risiko	Remunerasi dan Nominasi	Manajemen Risiko	Lainnya	
EDY HADISISWOYO, SH, MM	Mengevaluasi dan memutus permohonan kredit	00	00	00	00	00	Tidak
ADI YULIYANTO	Menilai dan mengevaluasi permohonan kredit	00	00	00	00	00	Tidak
DANANGGANA SATRIATAMA	Menilai dan melakukan survei agunan debitur untuk validasi data	00	00	00	00	00	Tidak
SITI NURLAILIA	Mengevaluasi kualitas portofolio kredit agar tetap dalam batas aman dan meminimalkan resiko kredit bermasalah	00	00	00	02	00	Tidak

Berdasarkan Laporan Keuangan Publikasi Perumda Bpr Bank Gresik posisi 31-12-2025, dapat diinformasikan bahwa modal inti Perumda Bpr Bank Gresik adalah sebesar Rp.24.457.246.374,00 sehingga masih belum wajib membentuk Komite-komite.

Form E.03.01  
Kepemilikan Saham Anggota Direksi dan Dewan Komisaris pada BPR

Aplikasi Pelaporan Online OJK (APOLO)

Nama Lembaga Jasa Keuangan : Perumda BPR Bank Gresik

Posisi Laporan : Desember 2025

Nama	Nominal (Rp)	Persentase Kepemilikan (%)	Nominal (Rp) Tahun Sebelumnya	Persentase Kepemilikan (%) Tahun Sebelumnya
Anggota Dewan Komisaris				
EDY HADISISWOYO, SH, MM				

Nama Lembaga Jasa Keuangan : Perumda BPR Bank Gresik

Posisi Laporan : Desember 2025

Nama	Nama Perusahaan dalam Kelompok Usaha BPR	Persentase Kepemilikan (%)	Persentase Kepemilikan (%) Tahun Sebelumnya
Anggota Direksi			
Anggota Dewan Komisaris			
Pemegang Saham			

TIDAK ADA

Form E.03.03  
Kepemilikan Saham Anggota Direksi dan Anggota Dewan Komisaris pada Perusahaan Lain

Aplikasi Pelaporan Online OJK (APOLO)

Nama Lembaga Jasa Keuangan : Perumda BPR Bank Gresik

Posisi Laporan : Desember 2025

Nama	Sandi Bank Lain	Nama Bank/Perusahaan Lain	Persentase Kepemilikan (%)
Anggota Direksi			
Anggota Dewan Komisaris			

TIDAK ADA

Nama Lembaga Jasa Keuangan : Perumda BPR Bank Gresik

Posisi Laporan : Desember 2025

Nama	Hubungan Keuangan		
	I. Anggota Direksi	II. Anggota Dewan Komisaris	III. Pemegang Saham
Anggota Direksi			
Anggota Dewan Komisaris			

TIDAK ADA

Nama Lembaga Jasa Keuangan : Perumda BPR Bank Gresik

Posisi Laporan : Desember 2025

Nama	Hubungan Keluarga		
	I. Anggota Direksi	II. Anggota Dewan Komisaris	III. Pemegang Saham
	Anggota Direksi		
	Anggota Dewan Komisaris		
	Pemegang Saham		

TIDAK ADA

Nama Lembaga Jasa Keuangan : Perumda BPR Bank Gresik

Posisi Laporan : Desember 2025

Jenis Remunerasi (Dalam 1 Tahun)	Direksi		Dewan Komisaris	
	Jumlah Orang	Jumlah Keseluruhan (Rp)	Jumlah Orang	Jumlah Keseluruhan (Rp)
Gaji	0	0	1	189.146.268
Tunjangan	1	137.424.192	1	0
Tantiem	1	35.174.832	1	34.413.439
Kompensasi berbasis saham	0	0	1	0
Remunerasi lainnya	0	0	0	0
<b>Total Remunerasi</b>		<b>172.599.024</b>		<b>223.559.707</b>
Jenis Fasilitas Lain				
Perumahan	0	0	0	0
Transportasi	0	0	0	0
Asuransi Kesehatan	0	0	0	0
Fasilitas Lain-Lainnya	0	0	0	0
<b>Total Fasilitas Lain</b>		<b>0</b>		<b>0</b>
<b>Total Remunerasi dan Fasilitas Lain</b>		<b>172.599.024</b>		<b>223.559.707</b>

Sesuai Permendagri 21/2024 Pasal 47 bahwa Gaji Direktur Utama maksimal 2.5% Gapoktertinggi pada skala Gapok pegawai dan anggota Direksi maksimal 80% Gapok Direktur Utama, sedangkan honor Komisaris Utama maksimal 40% penghasilan Dirut dan anggota Kominsaris maksimal 80% dari honor ketua Komisaris Utama

Form E.06.00  
Rasio Gaji Tertinggi dan Gaji Terendah

Aplikasi Pelaporan Online OJK (APOLO)

Nama Lembaga Jasa Keuangan : Perumda BPR Bank Gresik

Posisi Laporan : Desember 2025

Keterangan	Perbandingan
	(a/b)
Rasio gaji pegawai yang tertinggi (a) dan gaji pegawai yang terendah (b)	4,15
Rasio gaji anggota Direksi yang tertinggi (a) dan gaji anggota Direksi yang terendah (b)	1,00
Rasio gaji anggota Dewan Komisaris yang tertinggi (a) dan gaji anggota Dewan Komisaris yang terendah (b)	1,00
Rasio gaji anggota Direksi yang tertinggi (a) dan gaji anggota dewan Komisaris yang tertinggi (b)	1,00
Rasio gaji anggota Direksi yang tertinggi (a) dan gaji pegawai yang tertinggi (b)	1,00

Rasio gaji tertinggi diperoleh dari pegawai tetap dan gaji terendah diperoleh dari pegawai kontrak

Form E.07.01  
Pelaksanaan Rapat dalam 1 (satu) Tahun

Aplikasi Pelaporan Online OJK (APOLO)

Nama Lembaga Jasa Keuangan : Perumda BPR Bank Gresik

Posisi Laporan : Desember 2025

Tanggal Rapat	Jumlah Peserta	Topik/Materi Pembahasan
31-01-2025	1	NIHIL
31-05-2025	1	NIHIL
30-01-2025	1	NIHIL

JUMLAH DEWAN KOMISARIS HANYA 1 ORANG

Form E.07.02  
Kehadiran Anggota Dewan Komisaris

Aplikasi Pelaporan Online OJK (APOLO)

Nama Lembaga Jasa Keuangan : Perumda BPR Bank Gresik

Posisi Laporan : Desember 2025

Nama Anggota Dewan Komisaris	Frekuensi Kehadiran		Tingkat Kehadiran (dalam %)
	Fisik	Telekonferensi	
EDY HADISISWOYO, SH, MM	3	0	100,00

JUMLAH DEWAN KOMISARIS HANYA 1 ORANG

Nama Lembaga Jasa Keuangan : Perumda BPR Bank Gresik

Posisi Laporan : Desember 2025

Jumlah Penyimpangan Internal (Dalam 1 Tahun)	Jumlah Kasus (Satuan) yang Dilakukan Oleh							
	Anggota Direksi		Anggota Dewan Komisaris		Pegawai Tetap		Pegawai Tidak Tetap	
	Tahun Sebelumnya	Tahun Laporan	Tahun Sebelumnya	Tahun Laporan	Tahun Sebelumnya	Tahun Laporan	Tahun Sebelumnya	Tahun Laporan
Total <i>Fraud</i>	0	0	0	0	0	0	0	0
Telah Diselesaikan		0		0		0		0
Dalam Proses Penyelesaian	0	0	0	0	0	0	0	0
Belum Diupayakan Penyelesaiannya	0	0	0	0	0	0	0	0
Telah ditindaklanjuti Melalui Proses Hukum		0		0		0		0

Tidak terdapat penyimpangan internal

Form E.09.00  
Permasalahan Hukum yang Dihadapi

Aplikasi Pelaporan Online OJK (APOLO)

Nama Lembaga Jasa Keuangan : Perumda BPR Bank Gresik

Posisi Laporan : Desember 2025

Permasalahan Hukum	Jumlah (Satuan)	
	Perdata	Pidana
Telah Selesai (telah mempunyai kekuatan hukum yang tetap)	0	0
Dalam Proses Penyelesaian	0	0
Total	0	0

TIDAK ADA

Nama Lembaga Jasa Keuangan : Perumda BPR Bank Gresik

Posisi Laporan : Desember 2025

Pihak yang Memiliki Benturan Kepentingan		Pengambil Keputusan		Jenis Transaksi	Nilai Transaksi (Jutaan Rupiah)	Keterangan
Nama	Jabatan	Nama	Jabatan			
TIDAK ADA	TIDAK ADA	TIDAK ADA	TIDAK ADA	TIDAK ADA	0	
TIDAK ADA	TIDAK ADA	TIDAK ADA	TIDAK ADA	TIDAK ADA	0	
TIDAK ADA	TIDAK ADA	TIDAK ADA	TIDAK ADA	TIDAK ADA	0	

TIDAK ADA

Nama Lembaga Jasa Keuangan : Perumda BPR Bank Gresik

Posisi Laporan : Desember 2025

Tanggal Pelaksanaan	Jenis Kegiatan (Sosial/Politik)	Penjelasan Kegiatan	Penerima Dana	Jumlah (Rp)
03-01-2025	01	BANTUAN SEKOLAH	UPT SMPN 2 GRESIK	500.000
05-02-2025	01	SERTIFIKASI HALAL	GRESIK HALAL CENTER	300.000
25-02-2025	01	DONOR DARAH	PMI	250.000
24-03-2025	01	HAUL NYAI AGENG PINATIH	KEL BEDILAN	250.000
16-04-2025	01	HAUL KEBUNGSON	KEL KEBUNGSON	250.000
28-04-2025	01	BEASISWA	UPT SMPN 6 GRESIK	1.500.000
19-05-2025	01	OLIMPIADE MATEMATIKA	UPT SMPN 20 GRESIK	500.000
22-05-2025	01	FESTIVAL NASI KRAWU	KWG	500.000

DANA CSR DIBERIKAN UNTUK PARTISIPASI KEGIATAN DAN PEMBERIAN BEASISWA UNTUK SEKOLAH DAN MASYARAKAT SEKITAR

**FORM F.0000**

**LAPORAN KEUANGAN BERKELANJUTAN**

**PERUMDA BPR BANK GRESIK**

**31 DESEMBER 2025**

## LAPORAN KEBERLANJUTAN (SUSTAINABILITY REPORT) 2025

### A. PENJELASAN STRATEGI KEBERLANJUTAN

Strategi keberlanjutan BPR dapat dilakukan dengan menerapkan prinsip keuangan berkelanjutan, menyusun Rencana Aksi Keuangan Berkelanjutan (RAKB), dan menyusun Laporan Keberlanjutan.

Prinsip Keuangan Berkelanjutan meliputi :

1. Prinsip keuangan berkelanjutan
2. Tata kelola yang baik
3. Pengelolaan risiko sosial dan lingkungan
4. Pemberian akses keuangan yang inklusif
5. Investasi yang bertanggung jawab
6. Komunikasi yang informatif
7. Pengembangan sektor unggulan prioritas

Rencana Aksi Keuangan Berkelanjutan meliputi :

1. Mencakup sasaran, strategi, dan langkah-langkah untuk mencapai tujuan keberlanjutan
2. Mencakup pengelolaan risiko sosial dan lingkungan

BPR mulai menyesuaikan kebijakan yang mendukung pembiayaan berwawasan Lingkungan, Sosial, dan Tata Kelola (LST) untuk memastikan keamanan teknologi layanan pembiayaan, mengembangkan layanan digital untuk meningkatkan efisiensi, serta melakukan kegiatan inklusi dan literasi keuangan. Implementasi ini sejalan dengan dukungan BPR pada pencapaian target Empat Pilar Pembangunan Berkelanjutan di Indonesia, yaitu Pilar Pembangunan Sosial, Ekonomi, Lingkungan, serta Tata Kelola.

Selain itu, budaya keberlanjutan juga ditegakkan melalui himbauan-himbauan di internal Perusahaan, misalnya untuk melakukan efisiensi listrik dan kertas, meningkatkan kepedulian pada lingkungan, meningkatkan efisiensi dan efektivitas kerja, serta mengikuti perkembangan inovasi teknologi digital. Manajemen juga mendorong pola pikir dan perilaku karyawan untuk lebih komprehensif memahami aspek Lingkungan Sosial Tata Kelola (LST) dan mampu mengikuti perubahan dunia pembiayaan yang sangat cepat

### B. IKHTISAR ASPEK KEBERLANJUTAN (EKONOMI, SOSIAL, DAN LINGKUNGAN HIDUP)

#### 1. Aspek Ekonomi (*Form 01.00 Laporan Posisi Keuangan*)

No.	Pos Keuangan	31 Des 2023	31 Des 2024	31 Des 2025
1	Total Aset	80.538.892.143	82.641.505.061	86.997.748.094
2	Total Pendapatan	11.540.338.415	11.650.497.349	13.915.267.915
3	Total KYD	54.980.752.840	57.100.772.253	74.626.189.507
4	Total Kredit UMKM	54.980.752.840	57.100.772.253	74.626.189.507

## LAPORAN KEBERLANJUTAN (SUSTAINABILITY REPORT) 2025

### 2. Aspek Lingkungan Hidup

No.	KUB	Jenis Kegiatan	Keterangan
1.	Penghematan Energy Listrik	Penggantian Bohlam dengan Bohlam LED	Kantor Pusat dan Kantor Kas BPR
2.	Kegiatan Berkelanjutan Internal	Penghematan Kertas dengan penggunaan teknologi informasi	Kantor Pusat dan Kantor Kas BPR
3.	Kegiatan Kemasyarakatan Berkelanjutan	Bank Gresik Berbagi (Jumat Berkah)	Sekitar wilayah kantor Pusat dan Kas
4.	Program Literasi Keuangan Berkelanjutan	Memberikan Program Literasi Keuangan Bank untuk para pelajar	SMP

### 3. Aspek Sosial

No.	KUB	Jenis Kegiatan	Keterangan
1.	Program Pendidikan Berkelanjutan	Pemberian beasiswa kepada mahasiswa serta siswa SD, SMP, dan SMA	Termasuk juga untuk anak karyawan non staff
2.	Kegiatan Berkelanjutan Internal	Kampanye gaya hidup ramah lingkungan secara berkala kepada para karyawan sepanjang tahun	Seluruh Jenjang Organisasi BPR

Selama periode laporan, BPR belum meluncurkan produk maupun layanan baru, termasuk produk dan/atau jasa Keuangan Berkelanjutan. Oleh sebab itu, Perusahaan belum dapat melaporkan dampak positif dan dampak negatif yang ditimbulkan dari produk dan/atau jasa Keuangan Berkelanjutan, serta mitigasi yang dilakukan untuk menanggulangi dampak negatif

### C. PROFIL SINGKAT BPR

1. Visi dan Misi Keberlanjutan (*Diambilkan dari RAKB*)
  - a. Visi Berkelanjutan  
***Menjadi Bank Pilihan Utama Dalam Kegiatan Usaha Berkelanjutan***
  - b. Misi Berkelanjutan
    1. ***Menciptakan produk/jasa Keuangan Berkelanjutan***
    2. ***Menyelaraskan Kegiatan Usaha Perusahaan dengan Prinsip Keuangan Berkelanjutan***

## LAPORAN KEBERLANJUTAN (SUSTAINABILITY REPORT) 2025

2. Nama, alamat, nomor telepon, nomor faksimil, alamat surat elektronik (e-mail), dan situs web, BPR serta Kantor Kas (*Form 00.04 Data Kantor BPR*)

Sandi	Nama	Status	Alamat	No. Telpo n	No. Fac	E-mail	Web
600767	PUSAT	SEWA	JL BASUKI RAHMAT 18	031-3988874		bankgresik1@gmail.com	www.bankgresik.co.id
600767	KAS MENGANTI	SEWA	JL RAYA MENGANTI KARANG TURI 200	031-99170252		bankgresik1@gmail.com	www.bankgresik.co.id
600767	KAS BUNGAH	SEWA	JL RAYA BUNGAH 51	031-99114433		bankgresik1@gmail.com	www.bankgresik.co.id

3. Skala Usaha BPR

- a. **Total Aset dan Total Kewajiban** (*Form 01.00 Laporan Posisi Keuangan*)

No.	Pos Keuangan	31 Des 2025
1	Total Aset (Rp. ribu)	86.997.748.094
2	Total Kewajiban (Rp. ribu)	60.677.873.348
3	Total Ekuitas (Rp. ribu)	26.319.874.745

- b. **Jumlah Karyawan**

1. Jumlah Karyawan Berdasarkan Jenis Kelamin

No.	Jenis kelamin	31 Des 2025
1	Laki-laki	21
2	Perempuan	27
	<b>Total</b>	<b>48</b>

2. Jumlah Karyawan Berdasarkan Jabatan

No.	Jabatan	31 Des 2025
1	Dewan Pengawas	1
2	Direksi	0
3	Pejabat Eksekutif	5
4	Kepala Seksi	5
5	Pegawai Staf	37
	<b>Total</b>	<b>48</b>

3. Jumlah Karyawan Berdasarkan Usia

No.	Usia Karyawan	31 Des 2025
1	< 25	12
2	>25 - 35	17
3	>35 - 45	15
4	>45 - 55	3

## LAPORAN KEBERLANJUTAN (SUSTAINABILITY REPORT) 2025

No.	Usia Karyawan	31 Des 2025
5	>55	1
	<b>Total</b>	<b>48</b>

4. Jumlah Karyawan Berdasarkan Pendidikan

No.	Pendidikan	31 Des 2025
<b>1</b>	<b>Pegawai Tetap</b>	
	- Sarjana Strata 2 (S2)	0
	- Sarjana Strata 1 (S1)	26
	- Diploma 3 (D3)	3
	- SLTA	8
	- Lainnya	1
<b>2</b>	<b>Pegawai Tidak Tetap</b>	
	- Sarjana Strata 2 (S2)	1
	- Sarjana Strata 1 (S1)	7
	- Diploma 3 (D3)	0
	- SLTA	2
	- Lainnya	0
	<b>Total</b>	<b>48</b>

5. Jumlah Karyawan Berdasarkan Status Ketenagakerjaan

No.	Status	31 Des 2025
<b>1</b>	<b>Pegawai Tetap</b>	
	- Pemasaran	19
	- Pelayanan	10
	- Lainnya	8
<b>2</b>	<b>Pegawai Tidak Tetap</b>	
	- Pemasaran	3
	- Pelayanan	3
	- Lainnya	5
	<b>Total</b>	<b>48</b>

c. **Persentase kepemilikan saham (Form 00.01 Data Kepemilikan BPR)**

Susunan Pemegang Saham BPR posisi 31 Desember 2025 adalah sebagai berikut :

No	Nama Pemegang Saham	Komposisi Saham		
		Lembar Saham	Nominal	%
1	Pemerintah Kabupaten Gresik	-	20.000.000.000	100,00

**d. Wilayah Operasional**

Jangkauan operasional BPR tersebar di berbagai wilayah Kabupaten Gresik. Hingga akhir Desember 2025, BPR memiliki 1 Kantor Pusat dan 2 Kantor Kas yang terletak di wilayah utara (Kec Bungah) dan selatan (Kec Menganti) Kabupaten Gresik. Hingga saat ini, BPR telah melayani pasar regional dan turut mendukung pertumbuhan ekonomi di wilayah tersebut. Adapun jenis debitur dan klien yang menggunakan produk layanan BPR meliputi debitur perorangan dan institusi.

**e. Produk, Layanan, dan Kegiatan Usaha BPR**

No.	Produk Yang Memenuhi Kriteria Kegiatan Usaha Berkelanjutan	Jumlah rekening	Oustanding Per 31 Desember 2025
1	Penghimpunan Dana		
	a. Tabungan	10.728	22.999.888.179
	b. Simpanan Pelajar	54	186.146.434
2	Penyaluran Dana		
	a. Kredit UMKM	1.199	74.626.189.507
	b. Kredit Lain yang Memenuhi Kriteria kegiatan Usaha Berkelanjutan		

**f. Keanggotaan Pada Asosiasi**

Perusahaan terlibat dalam beberapa asosiasi guna mendapatkan informasi terkini terkait pengembangan industri pembiayaan dan hal-hal yang mempengaruhinya, perkembangan dunia usaha, serta risiko dan peluangnya.

No	Asosiasi	Peran	Tmt Keanggotaan
1	Perbarindo		
2	Perbamida		

**g. Perubahan yang bersifat signifikan**

- Tidak terdapat penutupan atau pembukaan Kantor Kas
- Tidak terdapat perubahan struktur kepemilikan BPR

**D. PENJELASAN DIREKSI**

**1. Kebijakan Untuk Merespon Tantangan Dalam Pemenuhan Strategi Keberlanjutan**

**a. Penjelasan Nilai Keberlanjutan Bagi BPR**

Laporan keberlanjutan berisi kinerja ekonomi, sosial, dan lingkungan yang berbasis pada prinsip Keuangan Berkelanjutan. Implementasi ini sejalan dengan respon Perusahaan dalam menyikapi perkembangan ekonomi global dan adanya Peraturan Otoritas Jasa Keuangan (POJK) No. POJK No.51/ POJK.03/2017 tentang Implementasi Keuangan Berkelanjutan bagi Lembaga Jasa Keuangan, Emiten, dan Perusahaan Publik. Melalui laporan ini, Direksi BPR juga mengungkapkan dukungan pada Tujuan Pembangunan

Berkelanjutan (TPB). POJK No.51/ POJK.03/2017, menjadi pedoman bagi lembaga jasa keuangan dalam melakukan kegiatan usahanya dengan selalu berusaha untuk menjaga keseimbangan antara kepentingan Perusahaan (ekonomi), sosial dan lingkungan hidup.

b. **Penjelasan Respon BPR Terhadap Isu Terkait Penerapan Keuangan Berkelanjutan**

Mengikuti dinamika bisnis yang semakin kompleks, Direksi BPR menyusun strategi keberlanjutan yang sesuai dengan nilai-nilai Perusahaan. Selain memusatkan perhatian pada pencapaian target bisnis dan operasional, Perusahaan juga berupaya mengikuti arahan strategi keberlanjutan dan menyalurkan pembiayaan terhadap produk-produk ramah lingkungan. Dalam kegiatan sehari-hari, Perusahaan berusaha menerapkan kebiasaan-kebiasaan ramah lingkungan khususnya terkait dengan kegiatan hemat energi dan penghematan penggunaan kertas. Melalui laporan ini, Direksi menyampaikan kinerja keberlanjutan Perusahaan dan komitmen yang kami jalankan dalam mengimplementasikan program-program keberlanjutan.

c. **Penjelasan komitmen pimpinan BPR dalam pencapaian penerapan Keuangan Berkelanjutan**

Penyesuaian untuk mendukung implementasi Keuangan Berkelanjutan telah dilaksanakan sejak dibuatnya RAKB pada 2024. Sepanjang implementasi hingga tahun 2025, Perusahaan menitikberatkan pada penyesuaian kebijakan, dan melaksanakan pelatihan internal. Tantangan yang dihadapi dalam pelaksanaan ini adalah kesadaran untuk mengubah pola pikir dan perilaku yang sejalan dengan prinsip-prinsip Keuangan Berkelanjutan. Selain itu, penyesuaian kebijakan dan pemetaan kegiatan pembiayaan juga memerlukan kerja sama antar unit kerja sehingga diperlukan koordinasi yang terus-menerus. Direksi berkomitmen menerapkan Keuangan Berkelanjutan, melaksanakan RAKB, serta mendukung pembangunan keberlanjutan melalui pembiayaan kepada para debitur. Direksi menyadari bahwa tantangan pencapaian Keuangan Berkelanjutan ini masih perlu dikelola dengan baik. Untuk itu, Direksi BPR mengajak segenap karyawan dan pemangku kepentingan lainnya untuk bekerja sama membangun budaya keberlanjutan demi mencapai hasil yang optimal untuk tahun-tahun mendatang.

d. **Pencapaian Kinerja Penerapan Keuangan Berkelanjutan**

Pencapaian kinerja Keuangan Berkelanjutan yang disajikan dalam laporan ini mengandung tiga aspek, yaitu ekonomi, sosial, dan lingkungan

**2. Penerapan Keuangan Berkelanjutan**

**a. Pencapaian Kinerja Penerapan Keuangan Berkelanjutan**

**1. Kinerja Aspek Ekonomi**

No.	Pos Keuangan	Proyeksi 2025	Realisasi 2025	% Pencapaian
1	Total Aset	84.648.985.474	86.997.748.094	102.77
2	Total Tabungan	23.666.693.176	22.999.888.179	97.18
3	Total Deposito	33.974.752.069	34.908.200.000	102.75
4	Total KYD	62.394.120.304	74.626.189.507	119.60
5	Total Laba	1.622.685.312	1.739.706.754	107.21

**2. Kinerja Aspek Sosial**

- BPR telah memberikan layanan yang setara kepada semua debitur atas produk dan/atau jasa yang dimiliki serta menyampaikan informasi produk dan/atau jasa akurat kepada debitur.
- BPR telah memberikan pelatihan Keuangan Berkelanjutan yang diikuti oleh seluruh karyawan serta sosialisasi dan pelatihan antifraud untuk meningkatkan kesadaran pada perilaku bisnis yang etis dan bertanggung jawab.
- BPR telah melakukan kegiatan yang dapat menghasilkan dampak positif tentang produk keuangan terhadap masyarakat termasuk dalam program literasi dan inklusi keuangan
- BPR telah memberikan pendampingan dan penjelasan yang lengkap dan benar mengenai, produk dan layanan jasa keuangan sesuai dengan kebutuhan dan kemampuan masyarakat dalam rangka meningkatkan kesejahteraan masyarakat.

**3. Kinerja Aspek Lingkungan**

- BPR telah melakukan penghematan listrik dengan cara mematikan semua sarana kerja yang menggunakan arus listrik pada saat sudah selesai kerja atau setelah selesai aktivitas jam kerja.
- BPR telah mengatur penggunaan kendaraan dinas/operasional secara efisien.
- BPR telah mengurangi penggunaan kertas dalam kegiatan administrasi, antara lain dengan menggunakan korespondensi internal secara elektronik (email/ online chat group) dan bila terpaksa dapat menggunakan kertas bekas untuk koresponden yang bersifat rutin

**b. Penjelasan Prestasi Dan Tantangan Termasuk Peristiwa Penting Selama Periode Pelaporan**

BPR memperketat pengawasan terhadap kebijakan pemberian kredit dengan memperhatikan dampak negatif risiko yang ditimbulkannya, terutama pada kelestarian lingkungan. Perusahaan mendukung para debitur untuk memiliki sertifikasi lingkungan, maupun sertifikasi bangunan berwawasan lingkungan

### c. Strategi Pencapaian Target

#### 1. Pengelolaan Risiko Atas Penerapan Keuangan Berkelanjutan Terkait Aspek Ekonomi, Sosial dan Lingkungan Hidup.

Pengelolaan risiko atas penerapan Keuangan Berkelanjutan merupakan bagian dari risiko bisnis, dalam pelaksanaan pengawasan dibawah Direksi yang Membawahi Fungsi Kepatuhan terutama Bagian Manajemen Risiko. Pengelolaan risiko ini diharapkan dapat menjadi salah satu strategi untuk mencapai target kinerja Perusahaan

Strategi pengembangan bisnis kedepan terkait dengan penerapan keuangan berkelanjutan, BPR akan melakukan langkah-langkah antara lain sebagai berikut:

- a. Perusahaan berupaya mencari mitra strategis yang peduli dan ramah kepada lingkungan dan sosial serta peduli kepada kelestarian lingkungan hidup.
- b. Perusahaan terus menjaga reputasi terhadap pihak antara lain; pemerintah sebagai regulator, para pemegang saham sebagai pendana dan masyarakat, hal ini dilakukan sebagai wujud aktifitas Perusahaan agar tidak berdampak sosial.
- c. Memakai dan menggunakan infra struktur yang ramah lingkungan

#### 2. Pemanfaatan Peluang Dan Prospek Usaha

Peluang dan prospek usaha BPR antara lain berupa dukungan pemerintah kepada BPR untuk membiayai Kategori Kredit Usaha Berkelanjutan/KKUB sesuai dengan Pedoman Teknis POJK No. 51/POJK.03/2017 dan membuka akses keuangan inklusif. Perubahan bisnis yang terjadi dari yang sudah berjalan saat ini menjadi bisnis yang peduli lingkungan juga menjadi salah satu peluang bagi pemberian pembiayaan berwawasan Lingkungan, Sosial, dan Tata Kelola (LST). Selain itu, dalam hal teknologi, besarnya peluang untuk menerapkan proses digital dapat membantu meningkatkan keunggulan bersaing Perusahaan

#### 3. Penjelasan Situasi Eksternal Ekonomi, Sosial, Dan Lingkungan Hidup Yang Berpotensi Mempengaruhi Keberlanjutan BPR

Tahun 2025 merupakan tahun dengan dinamika yang cukup kompleks dan percepatan ekonomi dibandingkan tahun sebelumnya. Namun seiring dengan hal tersebut, terdapat juga tantangan-tantangan baru yang harus dihadapi dan dilewati oleh BPR. Menyadari hal ini, BPR tetap berusaha menjalankan komitmen untuk mengimplementasikan strategi berkelanjutan yang sudah disiapkan. Pemberlakuan Cadangan Kerugian Penyisihan Nilai (CKPN) merupakan tantangan baru bagi BPR untuk lebih baik dalam pemeliharaan kualitas kredit dan BPR harus menyesuaikan strategi dengan perkembangan kondisi dan memaksimalkan sumber daya yang dapat dimanfaatkan dalam pelaksanaannya.

## LAPORAN KEBERLANJUTAN (SUSTAINABILITY REPORT) 2025

### E. TATA KELOLA KEBERLANJUTAN

Dalam menerapkan GCG, Perseroan mengacu pada 5 (lima) prinsip dasar tata kelola, yaitu: transparansi, akuntabilitas, pertanggungjawaban, independensi, dan kewajaran dengan rincian :

Prinsip Dasar	Uraian	Penerapan Di Lingkup Perusahaan
Transparansi	Keterbukaan dalam menyajikan informasi yang akurat, jelas dan dapat diakses mengenai kondisi keuangan, kinerja, serta keputusan strategis sesuai ketentuan peraturan perundang undangan	<ul style="list-style-type: none"> <li>- Menyusun dan menyampaikan Laporan Tahunan dan Laporan Tata Kelola secara tepat waktu</li> <li>- Mengungkapkan informasi penting termasuk risiko dan kepemilikan saham</li> <li>- Menyediakan saluran komunikasi yang efektif kepada pemangku kepentingan</li> </ul>
Akuntabilitas	Kejelasan fungsi pelaksanaan dan pertanggungjawaban organ Bank sehingga pengelolaan usaha berjalan efektif	<ul style="list-style-type: none"> <li>- Menetapkan pembagian tugas dan wewenang yang jelas antar organ Bank (Pemegang Saham, Dewan Komisaris, Direksi)</li> <li>- Menetapkan indikator kinerja yang terukur</li> <li>- Memastikan tersedianya fungsi pengawasan dan pengendalian internal yang memadai</li> </ul>
Pertanggung jawaban	Kesesuaian pengelolaan Bank dengan peraturan perundang undangan dan prinsip prinsip korporasi yang sehat	<ul style="list-style-type: none"> <li>- Mematuhi seluruh ketentuan Otoritas Jasa Keuangan dan peraturan terkait</li> <li>- Melaksanakan tanggungjawab sosial dan lingkungan</li> <li>- Menjaga keberlangsungan usaha dan melindungi kepentingan nasabah serta pemangku kepentingan lain</li> </ul>
Indepedensi	Pengelolaan Bank yang profesional tanpa adanya benturan kepentingan dan bebas dari pengaruh pihak manapun yang tidak sesuai dengan peraturan	<ul style="list-style-type: none"> <li>- Pengambilan keputusan berdasarkan objektivitas dan kepentingan terbaik Bank</li> <li>- Menghindari situasi yang dapat menimbulkan konflik kepentingan</li> <li>- Memastikan keberadaan Komisaris Independen yang memenuhi syarat</li> </ul>
Kewajaran	Keadilan dan kesetaraan dalam memenuhi hak hak pemangku kepentingan yang timbul berdasarkan perjanjian dan peraturan perundang undangan	<ul style="list-style-type: none"> <li>- Memberikan perlakuan yang adil kepada seluruh nasabah, karyawan dan mitra</li> <li>- Menghormati hak asasi manusia dan hak hak pekerja</li> <li>- Membagi keuntungan dan resiko secara proporsional</li> </ul>

## LAPORAN KEBERLANJUTAN (SUSTAINABILITY REPORT) 2025

**a. Uraian Mengenai Tugas Bagi Direksi Dan Dewan Komisaris, Pegawai, Pejabat Dan/Atau Unit Kerja Yang Menjadi Penanggung Jawab Penerapan Keuangan Berkelanjutan**

Satuan Kerja	Tugas & Tanggung Jawab
Dewan Komisaris	<ul style="list-style-type: none"> <li>- Melakukan pengawasan atas pengurusan Bank yang dilakukan oleh Direksi</li> <li>- Memberikan nasihat kepada Direksi dalam melaksanakan kepengurusan Bank</li> <li>- Memastikan penerapan prinsip Tata Kelola yang baik secara efektif</li> <li>- Menilai kinerja Direksi dan memastikan pelaporan yang akuntabel</li> </ul>
Direksi	<ul style="list-style-type: none"> <li>- Memimpin dan mengurus Bank sesuai dengan maksud dan tujuan serta kegiatan usaha Bank</li> <li>- Menetapkan kebijakan strategis dan rencana bisnis</li> <li>- Bertanggungjawab penuh pelaksanaan kepengurusan Bank</li> <li>- Mengelola risiko dan memastikan kepatuhan terhadap peraturan</li> <li>- Menyusun laporan keuangan dan laporan lainnya dengan tepat waktu</li> </ul>
Unit Kerja Manajemen Risiko	<ul style="list-style-type: none"> <li>- Mengidentifikasi, mengukur, memantau dan mengendalikan seluruh jenis risiko termasuk ESG/keberlanjutan</li> </ul>
Unit Kerja SKAI (Audit Internal)	<ul style="list-style-type: none"> <li>- Melakukan audit dan evaluasi atas penerapan GCG dan pengendalian internal</li> </ul>
Unit Kerja Pemasaran	<ul style="list-style-type: none"> <li>- Melaksanakan strategi pemasaran produk dan jasa Bank secara profesional dan transparan</li> <li>- Membangun dan memelihara hubungan baik dengan nasabah dan Masyarakat</li> <li>- Memastikan penawaran produk sesuai dengan kebutuhan dan kemampuan nasabah</li> </ul>
Unit Kerja SDM	<ul style="list-style-type: none"> <li>- Mengelola pengembangan kompetensi dan karir pegawai sesuai kebutuhan Bank</li> <li>- Menetapkan kebijakan remunerasi yang adil dan kompetitif</li> <li>- Membangun budaya kerja yang positif, integritas dan kepatuhan terhadap aturan</li> </ul>
Unit Kerja Operasional	<ul style="list-style-type: none"> <li>- Melaksanakan kebijakan dan prosedur GCG dalam kegiatan sehari-hari</li> </ul>

**b. Pengembangan kompetensi yang dilaksanakan terhadap anggota Direksi, anggota Dewan Komisaris, pegawai, pejabat dan/atau unit kerja yang menjadi penanggung jawab Penerapan Keuangan Berkelanjutan**

- Sesuai POJK No. 9/2024, Bank wajib memastikan bahwa anggota Direksi, Dewan Komisaris dan seluruh pegawai memiliki pengetahuan, keterampilan dan pengalaman yang memadai (memenuhi prinsip Fit and Proper Test)  
 Pengembangan kompetensi meliputi :
  - Pelatihan regulasi perbankan terbaru
  - Peningkatan kemampuan teknis operasional dan manajerial

- Pemahaman mendalam mengenai manajemen risiko dan kepatuhan

**c. Prosedur BPR dalam mengidentifikasi, mengukur, memantau, dan mengendalikan risiko atas penerapan Keuangan Berkelanjutan terkait aspek ekonomi, sosial, dan Lingkungan Hidup, termasuk peran Direksi dan Dewan Komisaris dalam mengelola, melakukan telaah berkala, dan meninjau efektivitas proses manajemen risiko BPR.**

- Bank wajib memiliki kerangka kerja manajemen risiko yang mencakup :
  1. Identifikasi  
Menemukan potensi risiko dari seluruh aktivitas bisnis
  2. Pengukuran  
Menilai tingkat risiko menggunakan metode yang sesuai
  3. Pemantauan  
Melakukan pengawasan terus menerus terhadap eksposur risiko
  4. Pengendalian / Mitigasi  
Menetapkan langkah langkah untuk mengurangi risiko

Direksi bertugas menetapkan kebijakan sedangkan Dewan Komisaris bertugas mengawasi pelaksanaannya dan melakukan evaluasi secara berkala untuk memastikan efektivitas sistem tersebut

**d. Pemangku kepentingan**

- Pihak pihak yang berkepentingan meliputi pemegang saham, nasabah, pegawai, masyarakat sekitar, pemerintah/OJK dan mitra kerja. Bank wajib mengelola hubungan dengan mereka secara baik, menghormati hak haknya dan memperhatikan dampak kegiatan usaha terhadap lingkungan dan sosial

**e. Permasalahan yang dihadapi, perkembangan, dan pengaruh terhadap penerapan Keuangan Berkelanjutan**

- Permasalahan  
Tantangan seperti perubahan regulasi yang cepat, persaingan usaha yang ketat, risiko kredit macet serta kebutuhan investasi teknologi digital
- Perkembangan  
Tren digitalisasi perbankan, peningkatan kesadaran akan pentingnya tata kelola dan keuangan berkelanjutan serta kebijakan OJK yang semakin ketat dalam pengawasan
- Pengaruh  
Penerapan tata kelola yang baik meningkatkan kepercayaan masyarakat, memperbaiki akses permodalan, mengurangi risiko kerugian dan menjamin keberlangsungan usaha jangka panjang

**F. KINERJA KEBERLANJUTAN**

**a. Kegiatan membangun budaya keberlanjutan di internal BPR**

## LAPORAN KEBERLANJUTAN (SUSTAINABILITY REPORT) 2025

- Guna membangun budaya keberlanjutan, Perusahaan secara konstan memasukkan value keberlanjutan dalam kegiatan yang dilaksanakan seperti meminimalkan penggunaan kertas, sosialisasi penggunaan botol minum di lingkungan kantor. Budaya keberlanjutan mulai dibangun dengan melibatkan prinsip-prinsip keberlanjutan dalam kegiatan keseharian dalam bekerja.

### b. Kinerja ekonomi dalam 3 (tiga) tahun terakhir (Rp000)

Pos	Proyeksi 2023	Realisasi 2023	Proyeksi 2024	Realisasi 2024	Proyeksi 2025	Realisasi 2025
Total Aset	81.738.999	80.538.892	83.941.652	82.641.505	84.648.985	86.997.748
Total Tabungan	17.956.584	21.920.767	22.100.201	21.402.710	23.666.693	22.999.888
Total Deposito	34.742.841	33.349.400	35.296.964	34.448.000	33.974.752	34.908.200
Total KYD	61.581.899	55.834.770	60.052.270	57.100.772	62.394.120	74.626.189
Total Ekuitas	26.503.538	24.731.685	26.034.143	25.219.879	26.138.967	26.319.874
Laba Tahun berjalan	2.006.936	517.421	1.598.619	902.131	1.622.685	1.739.706

BPR mencatat pertumbuhan kredit yang positif. Penyaluran kredit terbesar ada di segmen *Kredit UMKM*. Melalui penyaluran kredit, BPR turut mendukung Tujuan Pembangunan Berkelanjutan (TPB) dan penerapan Keuangan Berkelanjutan di Indonesia seperti yang nampak pada tabel dibawah ini :

Pos	Proyeksi 2023	Realisasi 2023	Proyeksi 2024	Realisasi 2024	Proyeksi 2025	Realisasi 2025
Kredit Mikro	34.137.131	938.377	33.289.201	917.233	34.587.375	7.746.357
Kredit Kecil	9.757.081	5.700.172	9.514.725	4.897.208	9.885.771	26.523.020
Kredit Menengah	17.687.686	49.196.220	17.248.343	51.286.330	17.920.974	40.356.813
Kredit Lainnya	0	0	0	0	0	0
<b>Total Kredit</b>	<b>61.581.899</b>	<b>55.834.770</b>	<b>60.052.270</b>	<b>57.100.772</b>	<b>62.394.120</b>	<b>74.626.189</b>

### c. Kinerja Sosial

#### 1. Komitmen BPR

BPR berkomitmen untuk memberikan kesempatan dan jenjang karir yang sama sesuai dengan kompetensi bagi pegawai perempuan dan laki-laki. Perusahaan berkomitmen untuk tidak mempekerjakan pegawai di bawah umur sesuai dengan peraturan ketenaga kerjaan. Dalam memberikan layanan jasa keuangan maupun memasarkan produk-produk pembiayaan, BPR menerapkan azas kesetaraan. Bagi seluruh nasabah dan debitur eksisting, maupun calon nasabah dan calon debitur akan dilayani dengan baik tanpa diskriminasi. Hal ini juga berlaku pada nasabah dan debitur berkebutuhan khusus/disabilitas Perusahaan akan tetap memberikan pelayanan produk sesuai dengan kebutuhan dan kesanggupan mereka.

**2. Ketenagakerjaan**

Dalam manajemen sumber daya manusia, perusahaan berkomitmen untuk memberikan kesempatan dan jenjang karir yang sama sesuai dengan kompetensi karyawan, baik wanita maupun pria. Kesempatan yang sama berlaku bagi setiap karyawan tanpa memandang latar belakang maupun gender

No.	Gender	Jumlah	Persentase
1	Karyawan Pria	21	44
2	Karyawan Wanita	27	56
	Total Karyawan	48	100

No.	Jabatan	2023		2024		2025	
		Pria	Wanita	Pria	Wanita	Pria	Wanita
1	Dewan Komisaris	2	0	1	0	1	0
2	Direksi	1	0	1	0	0	0
3	Pejabat Eksekutif	3	4	3	4	2	3
4	Kepala Seksi	1	4	1	4	2	3
5	Pegawai Staf/Pelaksana	20	16	16	17	16	21
	<b>Total</b>	<b>27</b>	<b>24</b>	<b>22</b>	<b>25</b>	<b>21</b>	<b>27</b>

BPR memberikan imbal jasa pekerjaan atau remunerasi sesuai dengan beban dan posisi kerja. Pembayaran remunerasi juga merupakan bagian dari nilai ekonomi langsung yang didistribusikan. Pemberian remunerasi tidak membedakan gender. Namun, perbedaan dapat terjadi karena status ketenagakerjaan, jenjang jabatan, prestasi kerja, dan lama kerja. Bentuk remunerasi antara lain gaji pokok, tunjangan, dan insentif lainnya.

Manajemen SDM memperhatikan kualitas dan kompetensi setiap karyawan. Setiap tahunnya, Perusahaan selalu mengusahakan pengadaan pelatihan dan pengembangan kemampuan untuk seluruh karyawan. Perusahaan juga mengirimkan karyawan untuk mendapatkan pendidikan dan pelatihan yang diadakan oleh lembaga eksternal. Pelatihan dan pengembangan kemampuan karyawan dilakukan antara lain melalui metode webinar (online), pembelajaran kelas (in class), on the job training (OJT), dan diskusi grup.

**3. Masyarakat**

Pemerintah memiliki komitmen untuk memperkenalkan dan memberikan edukasi pengelolaan keuangan pada seluruh lapisan masyarakat. Kegiatan inklusi dan literasi keuangan menjadi kewajiban bagi semua perbankan. BPR akan melakukan kegiatan inklusi dan literasi keuangan secara berkala untuk memberikan edukasi mengenai Lembaga Jasa Keuangan kepada masyarakat

Setiap nasabah yang mendapatkan dampak negatif atas layanan Perusahaan, berhak menyampaikan pengaduan. Di BPR, pengaduan nasabah, termasuk masyarakat, dibedakan menjadi:

1. Masyarakat selaku nasabah yang melaporkan hal-hal seperti pengaduan, dan ketidakpuasan terkait produk dan layanan kredit, dugaan fraud yang dilakukan oleh karyawan, dan lainnya;
2. Masyarakat umum nasabah maupun bukan nasabah, yang melaporkan pengaduan atas kegiatan BPR yang bersinggungan dengan mereka, seperti kegiatan pemasaran produk dan layanan pembiayaan, kegiatan sosial, dan lainnya.

Untuk memberikan respon atas pengaduan yang diterima, Perusahaan memiliki mekanisme dan unit yang menangani pengaduan nasabah. Pengaduan dapat disampaikan melalui email BPR atau call center BPR. Keberadaan Unit Layanan Pengaduan Konsumen akan terus meningkatkan kualitas dalam menindaklanjuti setiap pengaduan, serta menyelesaikan setiap pengaduan dengan baik, serta memberikan perlindungan kerahasiaan pelapor sesuai ketentuan.

#### **d. Kinerja Lingkungan**

Kantor pusat dan kas yang dimiliki BPR berada di wilayah perkotaan. Dengan demikian, Perusahaan memastikan bahwa tidak ada wilayah operasional yang dekat atau berada di daerah konservasi atau memiliki keanekaragaman hayati. Hingga akhir tahun 2024, Perusahaan juga belum melakukan identifikasi pada debitur terkait Upaya mereka pada pelestarian keanekaragaman hayati. Meskipun tidak bersinggungan langsung dengan lingkungan hidup, BPR mendukung kelestarian lingkungan dengan mengajak masyarakat untuk peduli terhadap lingkungan yang bertujuan untuk mengurangi dampak negatif dari pemanasan global.

Hingga akhir tahun 2024, Perusahaan tidak menerima pengaduan terkait dampak negatif lingkungan hidup dari pemangku kepentingan, termasuk tidak adanya informasi terkait tumpahan yang mungkin terjadi pada aktivitas usaha debitur. Perusahaan juga tidak mendapat laporan pengaduan lingkungan yang berasal dari debitur atau nasabah. Dengan demikian, Perusahaan tidak mengeluarkan biaya akibat denda atau ketidakpatuhan pada pelestarian lingkungan hidup

#### **G. VERIFIKASI TERTULIS DARI PIHAK INDEPENDEN**

Belum terdapat Verifikasi Tertulis Dari Pihak Independen terkait Laporan Keberlanjutan BPR Posisi 31 Desember 2024

#### **H. LEMBAR UMPAN BALIK (FEEDBACK) UNTUK PEMBACA**

Belum terdapat umpan balik dari pembaca terkait Laporan Keberlanjutan BPR Posisi 31 Desember 2024

**I. TANGGAPAN LJK, EMITEN, ATAU PERUSAHAAN PUBLIK TERHADAP UMPAN BALIK LAPORAN TAHUN SEBELUMNYA**

Laporan Keberlanjutan posisi 31 Desember 2024 adalah pertama kali dilaporkan oleh BPR sesuai ketentuan permodalan yang dipersyaratkan

Demikian Laporan Keberlanjutan (Sustainability Report) Tahun 2025 sesuai Lampiran II POJK Nomor 51/POJK.03/2017 kami sampaikan, atas perhatiannya diucapkan terima kasih.

Gresik, 24 April 2026

Dewan Pengawas



**EDY HADISISWOYO, SH, MM**  
Ketua Dewan Pengawas

Direksi



**EDY HADISISWOYO, SH, MM**  
Plt. Direktur Utama